

ΥΠΟΥΡΓΕΙΟ ΠΑΙΔΕΙΑΣ
ΚΑΙ ΘΡΗΣΚΕΥΜΑΤΩΝ
Ι.Τ.Υ.Ε. «ΔΙΟΦΑΝΤΟΣ»

Ελ. Καραντζόλα Κ. Κύρδη
Τ. Σπανέλλη Θ. Τσιαγκάνη

Α΄ ΔΗΜΟΤΙΚΟΥ

ΓΛΩΣΣΑ
Τετράδιο Εργασιών

ΓΡΑΜΜΑΤΑ
ΛΕΞΕΙΣ
ΙΣΤΟΡΙΕΣ



Πρώτο τεύχος
1ος τόμος



ΓΛΩΣΣΑ Α΄ ΔΗΜΟΤΙΚΟΥ

Γράμματα **Λέξεις** **Ιστορίες**

ΤΕΤΡΑΔΙΟ ΕΡΓΑΣΙΩΝ

ΠΡΩΤΟ ΤΕΥΧΟΣ

1ος ΤΟΜΟΣ

**Γ' Κ.Π.Σ. / ΕΠΕΑΕΚ II / Ενέργεια 2.2.1 /
Κατηγορία Πράξεων 2.2.1.α:**

**«Αναμόρφωση των προγραμμάτων
σπουδών και συγγραφή νέων
εκπαιδευτικών πακέτων»**

ΠΑΙΔΑΓΩΓΙΚΟ ΙΝΣΤΙΤΟΥΤΟ

Μιχάλης Αγ. Παπαδόπουλος

Ομότιμος Καθηγητής του Α.Π.Θ

Πρόεδρος του Παιδαγωγ. Ινστιτούτου

**Πράξη με τίτλο: «Συγγραφή νέων
βιβλίων και παραγωγή**

**υποστηρικτικού εκπαιδευτικού υλικού
με βάση το ΔΕΠΠΣ και τα ΑΠΣ για το
Δημοτικό και το Νηπιαγωγείο»**

Επιστημονικός Υπεύθυνος Έργου

Γεώργιος Τύπας

Μόνιμος Πάρεδρος του Παιδ. Ινστιτ.

Αναπληρωτής Επιστημ. Υπεύθ. Έργου

Γεώργιος Οικονόμου

Μόνιμος Πάρεδρος του Παιδ. Ινστιτ.

**Έργο συγχρηματοδοτούμενο 75% από
το Ευρωπαϊκό Κοινωνικό Ταμείο και
25% από εθνικούς πόρους.**

ΣΥΓΓΡΑΦΕΙΣ

Ελένη Καραντζόλα, Επίκ.
Καθηγ. του Πανεπ. Αιγαίου
Καλλιόπη Κύρδη, Εκπ/κός
Τατιάνα Σπανέλλη, Εκπ/κός
Θεοδώρα Τσαγκάνη, Εκ/κός

ΚΡΙΤΕΣ - ΑΞΙΟΛΟΓΗΤΕΣ

Βασίλ. Αναγνωστόπουλος,
Καθ. Πανεπ. Θεσσαλίας
Ιωάννης Λεβεντόπουλος,
Σχολικός Σύμβουλος
Λυδία Αμπόνη-Τσούρα,
Εκπαιδευτικός

ΕΙΚΟΝΟΓΡΑΦΗΣΗ

Λήδα Βαρβαρούση,
Σκιτσογράφος-Εικονογ/φος

ΦΙΛΟΛΟΓΙΚΗ ΕΠΙΜΕΛΕΙΑ

**Βασίλειος Βουβονίκος,
Φιλολόγος**

**ΥΠΕΥΘ. ΤΟΥ ΜΑΘΗΜΑΤΟΣ
ΚΑΤΑ ΤΗ ΣΥΓΓΡΑΦΗ**

**Πέτρος Μπερερής, Σύμβ.
του Παιδαγωγ. Ινστιτούτου
Χρήστος Παπαρίζος, Σύμβ.
του Παιδαγωγ. Ινστιτούτου**

ΥΠΕΥΘ. ΤΟΥ ΥΠΟΕΡΓΟΥ

**Γεώργιος Οικονόμου, Μόν.
Πάρεδρ. του Παιδαγ. Ινστ.**

ΠΡΟΕΚΤΥΠΩΤ. ΕΡΓΑΣΙΕΣ

ACCESS Γρ. Τέχνες Α.Ε.

**ΥΠΟΥΡΓΕΙΟ ΠΑΙΔΕΙΑΣ
ΚΑΙ ΘΡΗΣΚΕΥΜΑΤΩΝ
Ι.Τ.Υ.Ε. «ΔΙΟΦΑΝΤΟΣ»**

**Ελ. Καραντζόλα Κ. Κύρδη
Τ. Σπανέλλη Θ. Τσιαγκάνη**

**ΑΝΑΔΟΧΟΣ ΣΥΓΓΡΑΦΗΣ
Μεταίχμιο**

ΓΛΩΣΣΑ Α΄ ΔΗΜΟΤΙΚΟΥ

Γράμματα Λέξεις Ιστορίες

ΤΕΤΡΑΔΙΟ ΕΡΓΑΣΙΩΝ

ΠΡΩΤΟ ΤΕΥΧΟΣ

1ος ΤΟΜΟΣ

Η προσαρμογή του βιβλίου έγινε από την Ομάδα ανάπτυξης ψηφιακού εκπαιδευτικού υλικού προσβάσιμου από αμβλύωπες μαθητές, του έργου «Σχεδιασμός και Ανάπτυξη προσβάσιμου εκπαιδευτικού και εποπτικού υλικού για μαθητές με αναπηρίες – Οριζόντια Πράξη».

ΥΠΟΜΝΗΜΑ ΣΥΜΒΟΛΩΝ



Διαβάζουμε



**Γράφουμε και
διαβάζουμε**



Συζητάμε



**Κάνουμε κάτι όλοι
μαζί**



**Γράφουμε
ορθογραφία**



Θυμόμαστε ξανά



1



2



3



4




5



6



7



9



8

			
ΔΗΜΟΣΙΑ ΕΠΙΧΕΙΡΗΣΗ ΗΛΕΚΤΡΙΣΜΟΥ Α.Ε.			
ΧΑΛΚΟΚΟΝΔΥΛΗ 30 - 104 32 ΑΘΗΝΑ Α.Φ.Μ. 090000045 ΔΟΥ ΦΑΒΕ ΑΘΗΝΩΝ			
ΛΟΓΑΡΙΑΣΜΟΣ ΗΛΕΚΤΡΙΚΟΥ ΡΕΥΜΑΤΟΣ / ΔΗΜΟΥ & ΕΡΤ			ΕΝΑΝΤΙ
ΓΡΑΦΕΙΟ ΠΕΛΑΤΩΝ: ΚΕΡΑΜΕΙΚΟΥ		ΑΡΙΘΜΟΣ ΜΕΤΡΗΤΗ	ΑΡΙΘΜΟΣ ΠΑΡΟΧΗΣ
ΔΙΕΥΘΥΝΣΗ: ΜΥΛΛΕΡΟΥ-ΑΓΗΣΙΛΑΟΥ 104 36		05493015	1 01026728-01 1
Α/Α - ΗΜΕΡΟΜΗΝΙΑ ΕΚΔΟΣΗΣ	ΠΕΡΙΟΔΟΣ ΚΑΤΑΝΑΛΩΣΗΣ	ΗΜΕΡΕΣ	ΣΤΟΙΧΕΙΑ ΠΕΛΑΤΗ
0005129235	12 02 2004	12/12/2003 - 12/02/2004	1012 11 28 007800
ΠΡΟΣΟΧΗ ! ΟΙ ΑΡΙΘΜΟΙ ΧΡΗΣΙΜΩΝ ΤΗΛΕΦΩΝΩΝ ΑΛΛΑΞΑΝ ΟΙ ΝΕΟΙ ΑΡΙΘΜΟΙ ΕΜΦΑΝΙΖΟΝΤΑΙ ΔΕΞΙΑ		ΧΡΗΣΙΜΑ ΤΗΛΕΦΩΝΑ • Πληροφορίες: 10500 • Βλάβες: 10503 • Παράπονα:	ΠΡΟΚΑΤΑΒΟΛΗ: 1,47

10




11

9 / 7




**1. Διάβασε και γράψε
στη γραμμή τι φωνάζει
ο Άρης.**



Α α α α




**2. Διάβασε και γράψε
στη γραμμή τι φωνάζει
η πάπια.**



Πα πα πα



**3. Διάβασε και γράψε
στη γραμμή τι φωνάζει
το παπί.**



Πι πι πι



**1. Συμπλήρωσε
τη λέξη.**



ΠΑ



ΠΙ

**Με το πα
και με το πί
γράφουμε
ένα _____**



**2. Ποιον θέλει
να ταΐσει η Μαρίνα; Γράψε
τα γράμματα που λείπουν
στη σωστή σειρά
και διάβασε.**



Το α π π ί



**3. Διάβασε και γράψε
τι τραγουδάει ο Άρης.**



Τα τα τα



**4. Διάβασε τι τρώει
το παπί.**

πίτα

πί

τα



**5. Γράψε τα γράμματα
στη σωστή σειρά και
διάβασε τη λέξη.**

π ί

τ α

π α τ

— ί — —



1. Τι είναι γραμμένο
στους κύκλους;
Διάβασέ το.


πατάτα

πα

τά

τα



2. Τα παπάκια 
μπέρδεψαν τους κύκλους.
Γράψε σωστά και διάβασε
τη λέξη.


τα

τά

πα



**3. Συμπλήρωσε
τα γράμματα που
λείπουν. Διάβασε τη λέξη.**




τ α τ

πα ___ ά ___



**1. Διάβασε και γράψε
στη γραμμή τι λέει
η Μαρίνα.**



Ο ο ο



**2. Διάβασε και γράψε
στη γραμμή τι λέει
η Μαρίνα.**



Πο πο



3. Διάβασε τι λέει το παιδάκι.



Π Ο
ΠΟ ΠΟ ΠΟ





1. Τι παίζουν τα παιδιά; Διάβασε.


τόπι

τό

πι



2. Τα παπάκια




μπέρδεψαν τους κύκλους.
Γράψε σωστά και διάβασε
τη λέξη.

πι

τό



**3. Συμπλήρωσε
τα γράμματα που
λείπουν. Διάβασε τη λέξη.**



ó ι

τ__ π__



1. Διάβασε και συμπλήρωσε στη γραμμή τι τραγουδάει το κουρδιστό παπί.



Λα λα λα



2. Τι λέει η Μαρίνα στο παπί; Συμπλήρωσε το **λα, διάβασε και θα το μάθεις.**



Παπί, έ_____!





**3. Τι όνομα έδωσε
ο Άρης στο παιχνίδι του;
Συμπλήρωσε το **έλα** και
διάβασε.**



Λ _____



1. Τι βλέπει το παπί στην άμμο; Διάβασέ το.



πιπίλα

πι **πί** **λα**



2. Το παπί μπέρδεψε τους κύκλους. Να τους βάλεις στη σωστή σειρά. Γράψε και διάβασε τη λέξη.


πι **λα** **πί**



**3. Γράψε τα γράμματα
στη σωστή σειρά και
διάβασε τη λέξη.**

π ι π α λ

_____ í _____





**1. Τι λέει ο Άρης;
Συμπλήρωσε και διάβασε.**

Α, να μια πιπίλα.

Α, _____ το παπί.

Α, να έ_____ παπί

με _____ πανί.



**2. Γράψε στη σωστή
σειρά τις λέξεις που
λείπουν και διάβασε.**

πανί

παπί

Να το _____

με ένα _____.




**3. Τι είπε η Μαρίνα
στον Άρη;
Γράψε τα γράμματα στη
σωστή σειρά και διάβασε.**


ά ε μ

Άρη, π _ _ _.

Αντίο, θάλασσα



Άρης το σαλιγκάρι



Anita Lobel

Πατάτες, Πατάτες

Μετάφραση:

Μάνος Κοντολέων

**Μία ιστορία αφιερωμένη
στην ειρήνη για όλο τον
κόσμο**



1. Γράψε **A α**, όπως
εγώ.

1 2 1
A α 2 Αα Αα Αα
3

μ α μ ά

μ α μ ά

μ α μ ά



A α

**2. Βάλε σε κύκλο
τα **A α****

**Αντίο, θάλασσα.
Άρης Μαρίνα μαμά**



3. Γράψε τα **α** που λείπουν.



κ__φές



π__τ__τες



π__γωτά



πορτοκ__λ__δ__

Τιτίνα, η κότα



ταξιδεύω
με το τρένο
**Monserat
Visa/Francesc
Rovira**



3€ ΤΗΛΕΚΑΡΤΑ

**Ελληνικά
Ταχυδρομεία
Hellenic Post**





1. Γράψε **Τ τ**, όπως
εγώ.

1 **1**
2 **τ** **2** **Ττ** **Ττ** **Ττ**

Τ **ι** **τ** **ί** **ν** **α**

Τ **ι** **τ** **ί** **ν** **α**

Τ **ι** **τ** **ί** **ν** **α**



2. Ποιοι είναι οι φίλοι της Τιτίνας; Γράψτε τα τ που λείπουν και θα το μάθεις.



ο αε__ός



ο βά__ραχος



η νυχ__ερίδα



3. Ποιος είναι ο καλύτερος φίλος της Τιτίνας;

Γράψε τα **Τ τ** που λείπουν
και θα το μάθεις.

Ο ___ο___ός, ο αε___ός



4. Ποιος ταξιδεύει με
το τρένο; Βάλε τα βαγόνια
στη σωστή σειρά. Γράψε
και θα το μάθεις.



Η _____ .



**5. Τι ρίχνει στην πίτα
η Τιτίνα, η κότα; Βάλε
στη σωστή σειρά
τους κύκλους, γράψε
και διάβασε.**


α

τι

λά



Πεπόνι, πεπόνι!



Ο ΠΑΠΑΓΑΛΟΣ



ΠΑΓΩΤΑ



1. Γράψε **Π π**, όπως
εγώ.

1 3 2 1 3 2 Ππ Ππ Ππ

Π Ε Π Ο Ν Ι

Π Ε Π Ο Ν Ι

Π Ε Π Ο Ν Ι



**2. Τι θα φάει
ο παπαγάλος; Βάλε
σε κύκλο τις λέξεις που
έχουν **π** και θα μάθεις.**



πατάτα



μακαρόνια



καρπούζι



**3. Τι είδε ο παπαγάλος;
Γράψε τα **π** και
θα το μάθεις.**

Ο παπαγάλος είδε:

μια __αραλία,



ένα σ__ίτι.



4. Τι άλλο είδε
ο παπαγάλος;


Πάρε **πα** από την **πατάτα**.

Πάρε **λά** από το **αλάτι**.

Πάρε **τι** από το **σπίτι**.

Γράψε τα στη σειρά
και διάβασε.

Ένα χελιδόνι

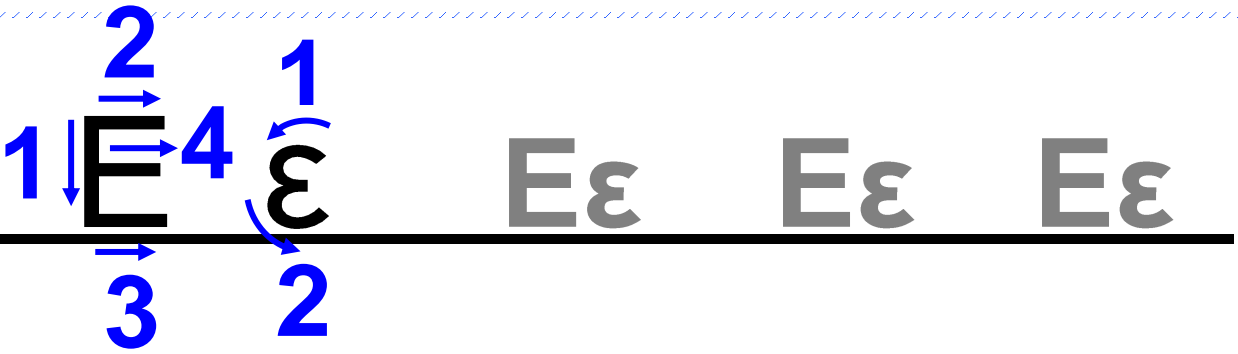


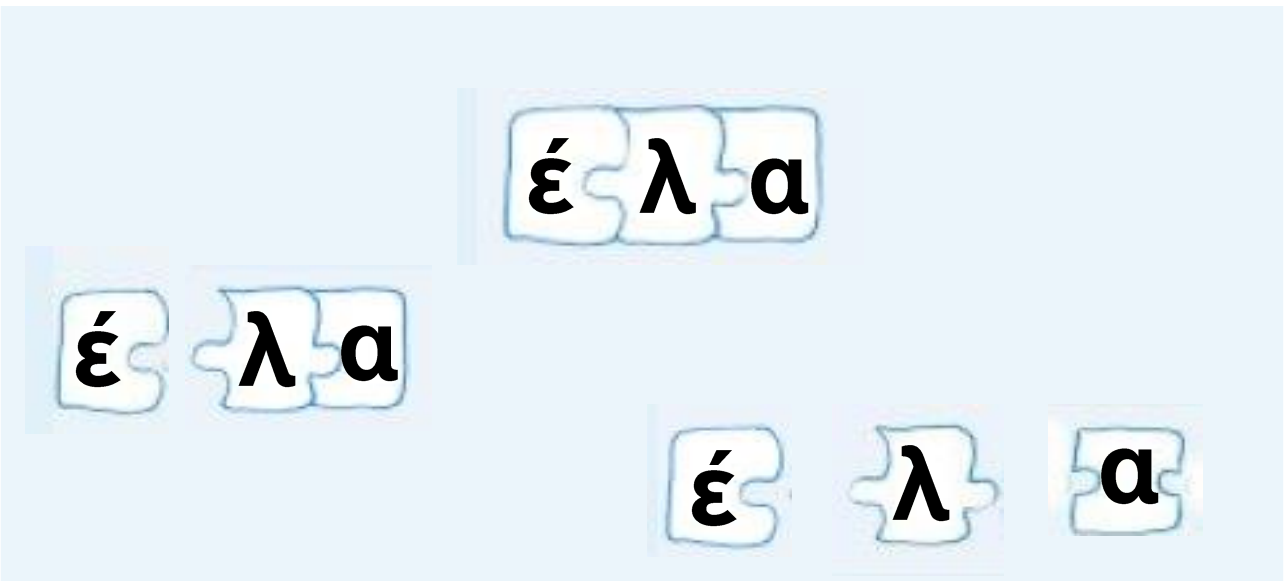
Ντέιβιντ Μακ Κι
ΕΛΜΕΡ
Ο ΠΑΡΔΑΛΟΣ
ΕΛΕΦΑΝΤΑΣ





1. Γράψε **Ε ε**, όπως
εγώ.








2. Ποια είναι τα ζώα που βλέπει το χελιδόني στις ζεστές χώρες; Βάλε σε κύκλο τις λέξεις που έχουν ε και θα το μάθεις.



ο ελέφαντας



η ζέβρα



το ελάφι



ο κόκορας



**3. Τι έχουν
τα χελιδονάκια;
Συμπλήρωσε το έχει και
διάβασε.**



Το ένα _____ μια πιπίλα.

Το άλλο _____ ένα τόπι.



**4. Τι λέει το χελιδόνι
στο μικρό του;**

Πάρε **πε** από το **πεπόνι**.
Πάρε **τα** από τη **σαλάτα**.

Γράψε τα στη σειρά, βάλε
τόνο και διάβασε.



Τάσος, το σαλιγκάρι



**ΙΩΑΝΝΑ
ΝΤΑΚΟΛΙΑ**
**Ο Βασιλιάς
Σαλίγκαρος
και η Μάγισσα
Ξιδού**

**Εικονογράφηση
Έφη Λαδά**

**ΔΗΜΟΤΙΚΟ
ΣΧΟΛΕΙΟ
ΚΟΝΤΙΑ**



Κιλκίς



1. Γράψε Σ σ ς, όπως εγώ.



σ α λ ά τ α

σ α λ ά τ α

σ α λ ά τ α



**2. Τι υπάρχει μέσα
στο σακίδιο του Άρη;**



κασέτα



μάσκα



άμμος



παγωτό



φακός



**3. Τι τάισε ο Άρης
το σαλιγκάρι;**

Πάρε **σα** από τη **σακούλα**.

Πάρε **λα** από την **πιπίλα**



Πάρε **τα** από την **πίτα**.



Γράψε τα στη σειρά,
τόνισε σωστά
και θα το μάθεις.



4. Βάλε τα γράμματα
στη σειρά και
συμπλήρωσε την ετικέτα.

τ α σ α λ ά



για τον Τάσο

Ο κύριος με το καπέλο



Ζωρζ Σαρρή
η κόκκινη
κοτούλα
λαϊκό παραμύθι

Καλαμάτα 61

Κυπαρισσία 4

400 M.

ΑΡΕΤΗ - ΒΟΥΛΑ

Κομμωτήριο

ανδρικό - γυναικείο - παιδικό

ΑΡΕΤΗ - ΒΟΥΛΑ

Κομμωτήριο

ανδρικό - γυναικείο

- παιδικό



1. Γράψε **Κ κ**, όπως
εγώ.

Κκ Κκ Κκ

κ α π έ λ ο

κ α π έ λ ο

κ α π έ λ ο

Κ κ



2. Συμπλήρωσε τα **Κ κ**.
Θα μάθεις τι λέει η κότα.

___ο, ___ο, ___ο

___αι

___ι, ___ι, ___ι!

Εμένα με λένε ___ική!



3. Τι έχει το πακέτο;

Πάρε **κα** από τα **καρότα**. 

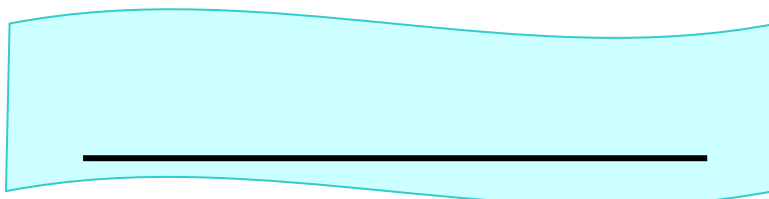
Πάρε **πε** από το **πεπόνι** 

και **λα** από το **λάχανο**. 

Γράψε τα στη σειρά, βάλε
τόνο στη λέξη και
θα το μάθεις.



**4. Μάθε να γράφεις
σωστά τι έχει το πακέτο.**



Όλοι στον κήπο



Ράινχαρντ
Γιούνγκ
Ίμκε Ζένιχσεν
Το Μικρό
Όχι!

ΟΔΟΣ
ΟΝΕΙΡΩΝ



OTE



1. Γράψε **Ο ο**, όπως
εγώ.

Ο ο Οο Οο Οο

σ ά κ ο ς

σ ά

κ ο ς

σ ά κ ο ς



Ο ο

2. Γράψε τα ο.

Θα μάθεις ποιοι είναι οι
καλεσμένοι του ποντικού.



η __χιά ο παπαγάλ__ς



το άλ__γ__



3. Τι παραγγέλνει από
τον κατάλογο ο ποντικός;

Συμπλήρωσε τα Ο ο.

Βάλε τόνο όπου

χρειάζεται και διάβασε.



___μελέτα;



___χι, πεπ___νι.



4. Βοήθησε τον ποντικό να γράψει στην πρόσκληση το όνομα ενός ακόμα καλεσμένου. Βάλε τόνο στη λέξη.

ΠΡΟΣΚΛΗΣΗ

Κυρία _____,
ελάτε για φαγητό
στις 7 μ.μ.

Ο ποντικός

κ

ο

τ

α



**5. Ποιο ζώο πήρε
την πρόσκληση; Μάθε
να το γράφεις σωστά.**

Η

_____.



Νυχτώνει



Τα παραμύθια
του τόπου μας
η νεράιδα και το πέπλο
μενέλαος στεφανίδης
ζωγραφιές:
φωτεινή στεφανίδα



**ΝΗΠΙΑΓΩΓΕΙΟ
ΤΣΙΜΑΝΔΡΙΩΝ**



Παραλία Καλό Νερό



1. Γράψε **N n**, όπως
εγώ.

1 3 1 2
↓ ↓ ↓ ↓
N n

Nn

Nn

Nn

Ν έ ν α

Ν έ ν α

Ν έ ν α



Ν ν

**2. Γράψε τα γράμματα
και τη λέξη που λείπουν.
Θα μάθεις ένα μυστικό.**

Η Νέ__α και η _____



Μένουν σε ένα __ούφαρο
στη μέση της λίμ__ης.





3. Συζητήστε στην τάξη για τους ήρωες των παραμυθιών που προτιμάτε.



4. Ποιος λέει στον Άρη παραμύθια για νεράιδες; Γράψε με τη σειρά το πρώτο γράμμα από τις παρακάτω λέξεις και θα το μάθεις. Βάλε τόνο στη λέξη.



_ούφαρο

1



_μπρέλα

2



_ερό

3



_χινός

4

Η

1 2 3 4



5. Ποιος λέει στον Άρη παραμύθια για νεράιδες; Μάθε να το γράφεις σωστά.

Η

_____.



Ρινόκερος και κόκορας



ΜΥΘΟΙ ΚΑΙ ΘΡΥΛΟΙ ΣΑΜΑΝΙΕΓΚΟ

Ο κόρακας η αλεπού και το τυρί

ΕΙΚΟΝΟΓΡΑΦΗΣΗ:
Μονσεράτ Γινέστα



ΡΟΔΟΣ

ΚΑΡΠΑΘΟΣ

Οκτώβριος

Δ	4	11	18	25	
Τ	5	12	19	26	
Τ	6	13	20	27	
Π	7	14	21	28	
Π	1	8	15	22	29
Σ	2	9	16	23	30
Κ	3	10	17	24	31

Οκτώβριος

Δ		4	11	18	25
Τ		5	12	19	26
Τ		6	13	20	27
Π		7	14	21	28
Π	1	8	15	22	29
Σ	2	9	16	23	30
Κ	3	10	17	24	31



1. Γράψε **P ρ**, όπως
εγώ.

2
1 ↓ **P** **1** **2** ↓ **ρ** Pρ Pρ Pρ

κ ό κ ο ρ α ς

κ ό κ ο ρ α ς

κ ό κ ο ρ α ς



Ρ ρ


2. Ο παπαγάλος κρύφτηκε πίσω από ένα παιχνίδι. Από ποιο; Για να το μάθεις, βάλε σε κύκλο τη λέξη που έχει ρ και διάβασέ τη.




πατίνι



σκάκι



τρένο



Πινόκιο

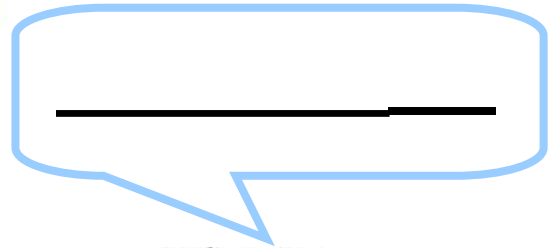


**3. Συμπλήρωσε
τα γράμματα που
λείπουν. Γράψε τα στη
σωστή σειρά και βάλε
τόνο στη λέξη. Θα μάθεις
τι ζητά ο παπαγάλος.**

_ούφαρο



_λάφι



_ινόκερος

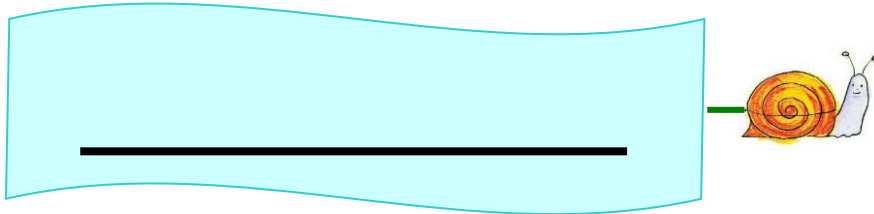


_μελέτα






4. Μάθε να γράφεις σωστά τι ζητά ο παπαγάλος.



Ιστορίες



Τρίπολη

**Ζαχαριάκης
ΟΔΟΝΤΟΓΙΑΤΡΟΣ
Ιππόλυτος
Ιπποπόταμος**



**ΙΧΘΥΟΠΩΛΕΙΟΝ
ΕΥΑΓΓΕΛΟΥ Ι.
ΜΑΥΡΟΚΕΦΑΛΟΥ**



1. Γράψε **ι ι**, όπως
εγώ.

ι ι

ι ι

ι ι

ι ι

ιστορία

ιστορία

ιστορία



**2. Σε κάθε σειρά
βάλε σε κύκλο τη λέξη
που έχει Ι.**

1

ιπποπόταμος



1

ελέφαντας



2

δάσος



2

ποτάμι



3

κόκαλα



3

καλάμια



**3. Γράψε τώρα
με τη σειρά τις λέξεις**

που έβαλες σε κύκλο.
Θα μάθεις τι ιστορία είπε
ο παππούς στην Ιωάννα.

1

Ο _____ ζει

2

στο _____ και τρώει

3

_____ .



4. Τι κρύβει

ο ιπποπόταμος μέσα

στο κουτί;

Γράψε τα γράμματα

στη σειρά.

Βάλε τόνο και διάβασε.

Π Ν Ο Ε Π Ι



Κρύβει ένα _____ .



5. Μάθε να γράφεις σωστά τι κρύβει ο ιπποπόταμος μέσα στο κουτί.

Ένα _____ .



Το παπί



1. Γράψε το κεφαλαίο γράμμα.

α



π




ι













τ



κ



<u>ο</u>			
<u>ε</u>			
<u>ν</u>			
<u>σ ς</u>			
<u>ρ</u>			

Αα Ττ Εε Σςς Κκ Οο Νν
Ρρ Ιι



**2. Τι θα πάρει μαζί του
το χελιδόνι;
Συμπλήρωσε τα
γράμματα που λείπουν.**

___ακί

κα___έλο

___μπρέλα

νε___ό

σκάκ___

κ___σέτα





**3. Βάλε στη σειρά
τα γράμματα που
έγραψες. Θα διαβάσεις τι
έχει το χελιδόني μέσα στο
σακί.**

Έχει _____ .



ΚΑΤΑΛΟΓΟΣ ΕΙΚΟΝΩΝ

Σελ. 8–9: 6, 11. Βακιρτζής. Τ.. Γράββαλος. Π. και Κ. Τζιμούλης, 1974. Η λαϊκή επιγραφή στην Ελλάδα. Αθήνα Παπαστράτος ΑΒΕΖ.

Σελ. 27: 1. Krings, A. 2000.

Άρης το σαλιγκάρι.

Αθήνα: Παπαδόπουλος.

2. Lobel, A. 2004. Πατάτες,

πατάτες. Αθήνα: Αγκυρα.

Σελ. 31: Visa, M. 2001.

Ταξιδεύω με το τρένο.

Αθήνα: Κέδρος.

Σελ. 36: Μπέικερ. Λ. 1992.

Ο Παπαγάλος. Αθήνα:

Ερευνητές.

Σελ. 40: Μακ Κι. Ντ. 1996.

Έλμερ, ο παρδαλός ελέφαντας. Αθήνα: Πατάκης.

Σελ. 45: Ντακόλια. π.

2002. Ο Βασιλιάς Σαλίγκαρος και η Μάγισσα Ξιδού.

Αθήνα: Κέδρος.

Σελ. 50: Σαρή. Ζ. 2002. Η κόκκινη κοτούλα. Αθήνα:

Πατάκης.

Σελ. 54: Γιούνγκ Ρ. 2000.

Το Μικρό Όχι! Αθήνα:

Κάστωρ.

**Σελ. 59: Στεφανίδης, Μ.
1995. Η νεράιδα και το
πέπλο. Αθήνα: Σίγμα.
Σελ. 64: Σαμανιέγκο. Φ. Μ.
2000. Ο κόρακας, η
αλεπού και το τυρί.
Αθήνα: Κέδρος.
Σελ. 70: Ζαραμπούκα. Σ.
1999. Ιππόλυτος ιπποπό-
ταμος: Οδοντογιατρός
Αθήνα: Πατάκης.**

Οι φωτογραφίες που δεν αναφέρονται παραπάνω, προέρχονται από το προσωπικό αρχείο της Κ. Κύρδη ή είναι προϊόν ψηφιακής επεξεργασίας της Ου. Λυμπεροπούλου.

Περιεχόμενα
του 1ου τόμου
του 1ου τεύχους

Καθημερινά μικρά
κείμενα8

1η ενότητα:

Πού είναι ο Άρης;
Πού είναι ο Άρης10

2η ενότητα: Η παρέα

Αντίο, θάλασσα27

Τιτίνα, η κότα31

Πεπόνι, πεπόνι!36

Ένα χελιδόνι40

Τάσος, το σαλιγκάρι	45
Ο κύριος με το καπέλο .	50
Όλοι στον κήπο	54
Νυχτώνει	59
Ρινόκερος και κόκορας	64
Ιστορίες	70
Το παπί	75

Βάσει του ν. 3966/2011 τα διδακτικά βιβλία του Δημοτικού, του Γυμνασίου, του Λυκείου, των ΕΠΑ.Λ. και των ΕΠΑ.Σ. τυπώνονται από το ΙΤΥΕ - ΔΙΟΦΑΝΤΟΣ και διανέμονται δωρεάν στα Δημόσια Σχολεία. Τα βιβλία μπορεί να διατίθενται προς πώληση, όταν φέρουν στη δεξιά κάτω γωνία του εμπροσθόφυλλου ένδειξη «ΔΙΑΤΙΘΕΤΑΙ ΜΕ ΤΙΜΗ ΠΩΛΗΣΗΣ». Κάθε αντίτυπο που διατίθεται προς πώληση και δεν φέρει την παραπάνω ένδειξη θεωρείται κλεψίτυπο και ο παραβάτης διώκεται σύμφωνα με τις διατάξεις του άρθρου 7 του Νόμου 1129 της 15/21 Μαρτίου 1946 (ΦΕΚ 1946, 108, Α).

Απαγορεύεται η αναπαραγωγή οποιουδήποτε τμήματος αυτού του βιβλίου, που καλύπτεται από δικαιώματα (copyright), ή η χρήση του σε οποιαδήποτε μορφή, χωρίς τη γραπτή άδεια του Υπουργείου Παιδείας και Θρησκευμάτων, Πολιτισμού και Αθλητισμού / ΙΤΥΕ - ΔΙΟΦΑΝΤΟΣ.