

Deutsch - ein Hit! **1**

Γερμανικά

Α΄ ΓΥΜΝΑΣΙΟΥ

Τόμος 2ος

ΣΤΟΙΧΕΙΑ ΑΡΧΙΚΗΣ ΕΚΔΟΣΗΣ

ΣΥΓΓΡΑΦΕΙΣ

Ντανιέλα Στάη

Φιλόλογος (Γερμανικής Φιλολογίας),
Εκπαιδευτικός Β/θμιας Εκπαίδευσης

Χαρίκλεια Καπότη

Φιλόλογος (Γερμανικής Φιλολογίας),
Εκπαιδευτικός Β/θμιας Εκπαίδευσης

Παναγιώτα Σπυροπούλου

Φιλόλογος (Γερμανικής Φιλολογίας),
Εκπαιδευτικός Β/θμιας Εκπαίδευσης

Αικατερίνη Πασίση

Φιλόλογος (Γερμανικής Φιλολογίας),
Εκπαιδευτικός Β/θμιας Εκπαίδευσης

ΚΡΙΤΕΣ-ΑΞΙΟΛΟΓΗΤΕΣ

Ανδρομάχη Σαπιρίδου

Επικ. Καθηγήτρια Αριστοτελείου
Πανεπιστημίου Θεσσαλονίκης

Ολυμπία Καπεζάνου

Φιλόλογος (Γερμανικής Φιλολογίας),
Εκπαιδευτικός Β/θμιας Εκπαίδευσης

Αιμιλία Γκλιάτη-Αποστολοπούλου

Φιλόλογος (Γερμανικής Φιλολογίας),
Εκπαιδευτικός Β/θμιας Εκπαίδευσης

ΕΙΚΟΝΟΓΡΑΦΗΣΗ

Ευάγγελος Γκιόκας

Σκιτσογράφος-Εικονογράφος

ΦΙΛΟΛΟΓΙΚΗ ΕΠΙΜΕΛΕΙΑ

Ντάγκμαρ Σέφφερ

Φιλόλογος (Γερμανικής Φιλολογίας)

ΥΠΕΥΘΥΝΗ ΤΟΥ ΜΑΘΗΜΑΤΟΣ

ΚΑΤΑ ΤΗ ΣΥΓΓΡΑΦΗ

Αννέτε Φώσβινκελ

Φιλόλογος (Γερμανικής Φιλολογίας)

ΥΠΕΥΘΥΝΗ ΤΟΥ ΥΠΟΕΡΓΟΥ
Λωρελάη Αικατερίνη Τότση
Φιλολόγος (Γερμανικής Φιλολογίας),
Εκπαιδευτικός Β/θμιας Εκπαίδευσης

ΕΞΩΦΥΛΛΟ

Γεωργία-Τρωάς Γαζετοπούλου
Ζωγράφος

ΠΡΟΕΚΤΥΠΩΤΙΚΕΣ ΕΡΓΑΣΙΕΣ
ΒΙΒΛΙΟΣΥΝΕΡΓΑΤΙΚΗ Α.Ε.Π.Ε.Ε.

**Γ' Κ.Π.Σ. / ΕΠΕΑΕΚ ΙΙ /
Ενέργεια 2.2.1 /**

**Κατηγορία Πράξεων 2.2.1.α:
«Αναμόρφωση των προγραμμάτων
σπουδών και συγγραφή νέων
εκπαιδευτικών πακέτων»**

**ΠΑΙΔΑΓΩΓΙΚΟ ΙΝΣΤΙΤΟΥΤΟ
Μιχάλης Αγ. Παπαδόπουλος
Ομότιμος Καθηγητής του Α.Π.Θ.
Πρόεδρος του Παιδαγωγικού Ινστι-
τούτου**

**Πράξη με τίτλο:
«Συγγραφή νέων βιβλίων και
παραγωγή υποστηρικτικού
εκπαιδευτικού υλικού με βάση
το ΔΕΠΠΣ και τα ΑΠΣ για το
Γυμνάσιο»**

**Επιστημονικός Υπεύθυνος Έργου
Αντώνιος Σ. Μπομπέτσης
Σύμβουλος Παιδαγωγικού Ινστιτού-
του**

**Αναπληρωτές Επιστημονικοί
Υπεύθυνοι Έργου
Γεώργιος Κ. Παληός
Σύμβουλος Παιδαγωγικού Ινστιτού-
του**

**Ιγνάτιος Ε. Χατζηευστρατίου
Μόνιμος Πάρεδρος Παιδαγωγικού
Ινστιτούτου**

**Έργο συγχρηματοδοτούμενο 75%
από το Ευρωπαϊκό Κοινωνικό
Ταμείο και 25% από εθνικούς
πόρους.**

ΣΤΟΙΧΕΙΑ ΕΠΑΝΕΚΔΟΣΗΣ

Η επανέκδοση του παρόντος βιβλίου πραγματοποιήθηκε από το Ινστιτούτο Τεχνολογίας Υπολογιστών & Εκδόσεων «Διόφαντος» μέσω ψηφιακής μακέτας, η οποία δημιουργήθηκε με χρηματοδότηση από το ΕΣΠΑ / ΕΠ «Εκπαίδευση & Διά Βίου Μάθηση» / Πράξη «ΣΤΗΡΙΖΩ»



Ευρωπαϊκή Ένωση
Ευρωπαϊκό Κοινωνικό Ταμείο



ΕΠΙΧΕΙΡΗΣΙΑΚΟ ΠΡΟΓΡΑΜΜΑ
ΕΚΠΑΙΔΕΥΣΗ ΚΑΙ ΔΙΑ ΒΙΟΥ ΜΑΘΗΣΗ
ανάπτυξη στην κοινωνία της γνώσης

ΥΠΟΥΡΓΕΙΟ ΠΑΙΔΕΙΑΣ & ΘΡΗΣΚΕΥΜΑΤΩΝ, ΠΟΛΙΤΙΣΜΟΥ & ΑΘΛΗΤΙΣΜΟΥ
ΕΙΔΙΚΗ ΥΠΗΡΕΣΙΑ ΔΙΑΧΕΙΡΙΣΗΣ

Με τη συγχρηματοδότηση της Ελλάδας και της Ευρωπαϊκής Ένωσης



ΕΣΠΑ
2007-2013
πρόσβαση για όλους
ΕΥΡΩΠΑΪΚΟ ΚΟΙΝΩΝΙΚΟ ΤΑΜΕΙΟ

Οι διορθώσεις πραγματοποιήθηκαν κατόπιν έγκρισης του Δ.Σ. του Ινστιτούτου Εκπαιδευτικής Πολιτικής

Η αξιολόγηση, η κρίση των προσαρμογών και η επιστημονική επιμέλεια του προσαρμοσμένου βιβλίου πραγματοποιείται από τη Μονάδα Ειδικής Αγωγής του Ινστιτούτου Εκπαιδευτικής Πολιτικής.

Η προσαρμογή του βιβλίου για μαθητές με μειωμένη όραση από το ΙΤΥΕ – ΔΙΟΦΑΝΤΟΣ πραγματοποιείται με βάση τις προδιαγραφές που έχουν αναπτυχθεί από ειδικούς εμπειρογνώμονες για το ΙΕΠ.

**ΠΡΟΣΑΡΜΟΓΗ ΤΟΥ ΒΙΒΛΙΟΥ
ΓΙΑ ΜΑΘΗΤΕΣ
ΜΕ ΜΕΙΩΜΕΝΗ ΟΡΑΣΗ**

ΙΤΥΕ - ΔΙΟΦΑΝΤΟΣ

**ΥΠΟΥΡΓΕΙΟ ΠΑΙΔΕΙΑΣ,
ΕΡΕΥΝΑΣ ΚΑΙ ΘΡΗΣΚΕΥΜΑΤΩΝ
ΙΝΣΤΙΤΟΥΤΟ ΕΚΠΑΙΔΕΥΤΙΚΗΣ
ΠΟΛΙΤΙΚΗΣ**

**Ντανιέλα Στάη, Χαρίκλεια Καπότη
Παναγιώτα Σπυροπούλου
Αικατερίνη Παρίση**

**ΑΝΑΔΟΧΟΣ ΣΥΓΓΡΑΦΗΣ
ΕΚΠΑΙΔΕΥΤΗΡΙΑ
«ΕΛΛΗΝΟΓΕΡΜΑΝΙΚΗ
ΑΓΩΓΗ»**



**Η συγγραφή και η επιστημονική
επιμέλεια του βιβλίου
πραγματοποιήθηκε υπό την αιγίδα
του Παιδαγωγικού Ινστιτούτου**

Deutsch - ein Hit! 1

**Γερμανικά
Α΄ ΓΥΜΝΑΣΙΟΥ**

Ι.Τ.Υ.Ε. «ΔΙΟΦΑΝΤΟΣ»



Einheit 1 Ενότητα 1

Lektion 2

Die Familie

Η οικογένεια. Μαθαίνω να μιλώ για την οικογένειά μου και να ρωτώ για τη δική σου.



Lektion

2

Die Familie

Η οικογένεια

Μαθαίνω:

Να μιλώ για την οικογένειά μου και να ρωτώ για τη δική σου:



Wer ist das?

Das ist mein ...
Das sind meine ...



Να μιλώ για άλλους:

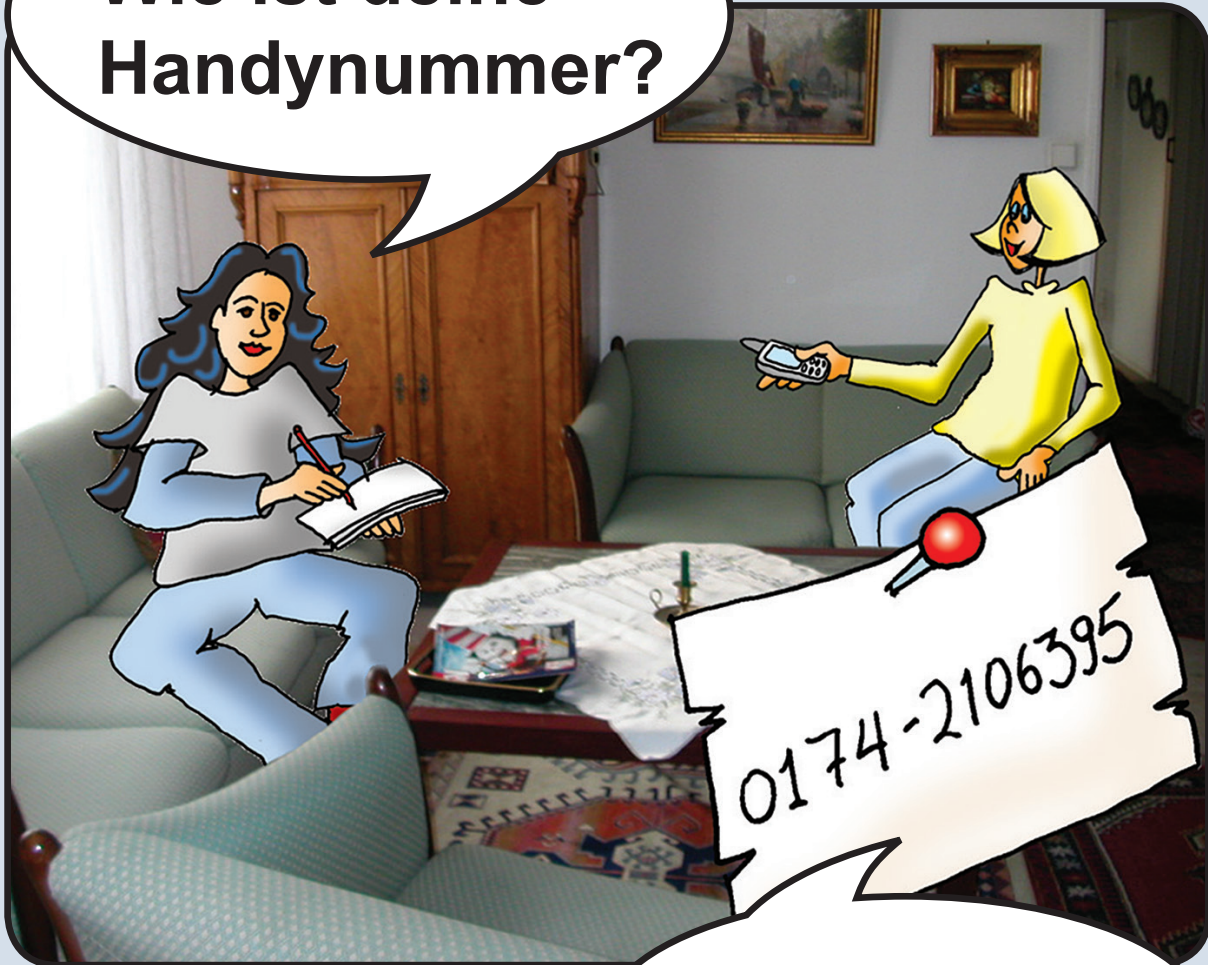


**Meine Mutter
heißt Monika.**

**Meine Mutter
heißt Regina.**

Τους αριθμούς έως το 100:

Wie ist deine
Handynummer?



0174-2106395

a

1. Die Familie Alexiou


Deutschland



der Vater
die Mutter
der Bruder
die Schwester
die Geschwister
die Eltern

10 / 26

Österreich




der Großvater
die Großmutter

die Schweiz




der Onkel
der Cousin
die Cousine
die Zwillinge
das Baby

Griechenland



die Tante
der Opa
die Oma
die Großeltern

Sei nicht dumm und merk dir bloß: Nomen schreibt man immer groß!



Θυμήσου! Τα ουσιαστικά γράφονται πάντα με κεφαλαίο!





AB: 1.

b



2. Η Carmen γνωρίζει τους γονείς του Ανδρέα και της Μαρία - Χριστίνε.



M.-C.: Carmen, das ist mein Vater.
Er heißt Dimitris.

Herr A: Guten Abend, Carmen!

C.: Guten Abend, Herr Alexiou.

M.-C.: Mein Vater kommt aus
Griechenland. Er ist
Ingenieur bei BMW.

C.: Aha!

A.: Und das ist meine Mutter.
Sie heißt Regina.

Frau A.: Hallo Carmen. Wie geht
es dir?

C.: Danke, gut, Frau Alexiou.

A.: Meine Mutter kommt aus
Österreich, aus Salzburg.
Sie ist Sekretärin.



a. Ο Ανδρέας συστήνει
τη θεία του στην
Carmen. Τι λένε;

meine Tante - Elena -
aus Griechenland - Ärztin



Ergänze!

der Vater →

er

die Mutter →




**b. Η Μαρία - Χριστίνε συστήνει το
θείο της στην Carmen:
mein Onkel - Hubert -
aus der Schweiz - Informatiker**



**c. Η Ελένη συστήνει τη μητέρα της
στην Carmen:
meine Mutter - Katerina -
aus Griechenland - Verkäuferin**



**d. Ο Stefan συστήνει τον πατέρα
του στην Carmen:
mein Vater - Fritz -
aus Österreich - Lehrer**



b




**4. Η Carmen βλέπει μερικές
οικογενειακές φωτογραφίες
στο σαλόνι του σπιτιού. Ρωτά-
ει τον Ανδρέα ποια είναι τα
πρόσωπα στις φωτογραφίες.**



C.: Wer ist das auf dem Foto?
M.-C.: Das sind meine Großeltern
in Österreich. Links ist mein
Opa und rechts ist meine
Oma. In der Mitte sind mein

Cousin und mein Onkel. Mein Onkel heißt Hubert und wohnt in der Schweiz. Und das ist das Baby. Es heißt Willi.



C.: Und wer ist das hier?

M.-C.: Das sind meine Großeltern in Griechenland. Sie wohnen auf Paros. Links ist meine Tante. Sie wohnt in Athen.

Ergänze!

die Großeltern → **sie**
das Baby → _____



C



5. Possessivpronomen:
1. Person Singular - κτητική
αντωνυμία: 1ο πρόσωπο ενι-
κού: Ergänze!

der Vater	die Mutter
<u> </u> Vater	<u> </u> Mutter
ο πατέρας μου	η μητέρα μου

das Baby	die Großeltern
mein Baby	meine Großeltern
το μωρό μου	οι παπούδες μου



AB: 2., 3.


C

6. Διάβασε ξανά τους διαλόγους
στις σελίδες 16 / 27 και 20 - 21 / 28.
**Unterstreiche die Verben! Ergänze
die Tabelle!**



	kommen
er, sie, es	<input type="text"/>
sie	komm en

Unterstreiche!
Υπογράμμισε!



wohnen

heißen

sein

heißen

7. ist oder sind: Ergänze!

Das _____ meine Tante.

Das _____ mein Onkel.

Das _____ meine Großeltern.

Das _____ mein Vater und meine Mutter.



das ist

αυτός
αυτή
αυτό

είναι



das sind

αυτοί
αυτές
αυτά

είναι



8. Φέρε μια φωτογραφία της οικογένειάς σου και προσπάθησε να την περιγράψεις. Wer ist wo auf dem Foto?


das Foto



**Wie heißt er / sie? - Wie heißen sie?
Wo wohnt er / sie? - Wo wohnen sie?
Woher kommt er / sie? - Woher kommen sie?**

η φωτογραφία: **das** Foto

Τα ουσιαστικά δεν έχουν πάντα το ίδιο γένος στα ελληνικά και στα γερμανικά. Γι' αυτό πρέπει να μαθαίνεις πάντα το ουσιαστικό μαζί με το άρθρο του!







AB: 4., 5., 6.







9. Der Hauptsatz (η κύρια



πρόταση)


C



Ergänze!



Το ρήμα στην κύρια πρόταση βρίσκεται πάντα στη _____ θέση.



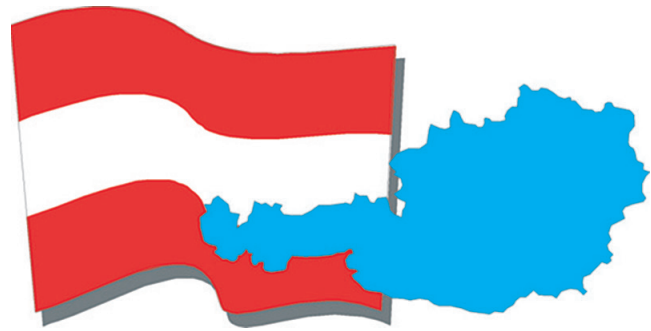
Το *und* συνδέει δύο κύριες προτάσεις. Όταν το υποκείμενο και στις δύο προτάσεις είναι το ίδιο, δε χρειάζεται να το επαναλάβουμε.



10. Γράψε από πού κατάγονται αυτά τα πρόσωπα. Σχημάτισε μετά προτάσεις με und.



**Sie heißt
Regina.**





**Er heißt
Dimitris.**

und





**Sie heißt
Elena.**



AB: 7.,8.

b



11. Η Μαρία-Χριστίνε πρέπει να ενημερώσει τη γραμματεία του σχολείου της για την Carmen και να δηλώσει την επίσκεψή της. Μόνο έτσι μπορεί η Carmen να παρακολουθεί τα μαθήματα. Μαζί συμπληρώνουν τη δήλωση. **Ergänze!**



Goethe-Gymnasium

Schülerkartei Angaben zur Person

Familienname:

Vorname:

Alter:

Heimatadresse:

.....

Name der Gastfamilie:

.....

Adresse der Gastfamilie:

.....

Telefon: **3591482**

E-Mail-Adresse:

Klasse der Gastschülerin: 9b



SEKRETARIAT

M.-C.: Carmen, wo ist dein Foto?

C.: Hier.

M.-C.: Wie schreibt man Martinez?

C.: M - A - R - T - I - N - E - Z.

**M.-C.: Aha. Und wie ist deine
Adresse in Spanien?**

**C.: Calle Fernando 41, Barcelona
08002.**

**M.-C.: Ach ja! Schreibt man Calle
mit C oder mit K?**

C.: Mit C.

M.-C.: Ok.

C



12. Possessivpronomen: 2. Person Singular - κτητική αντωνυμία: β' πρόσωπο ενι- κού: **Ergänze!**

ich	du
mein Vater	dein Vater
meine Adresse	_____ Adresse
mein Foto	_____ Foto
meine Großeltern	deine Großeltern



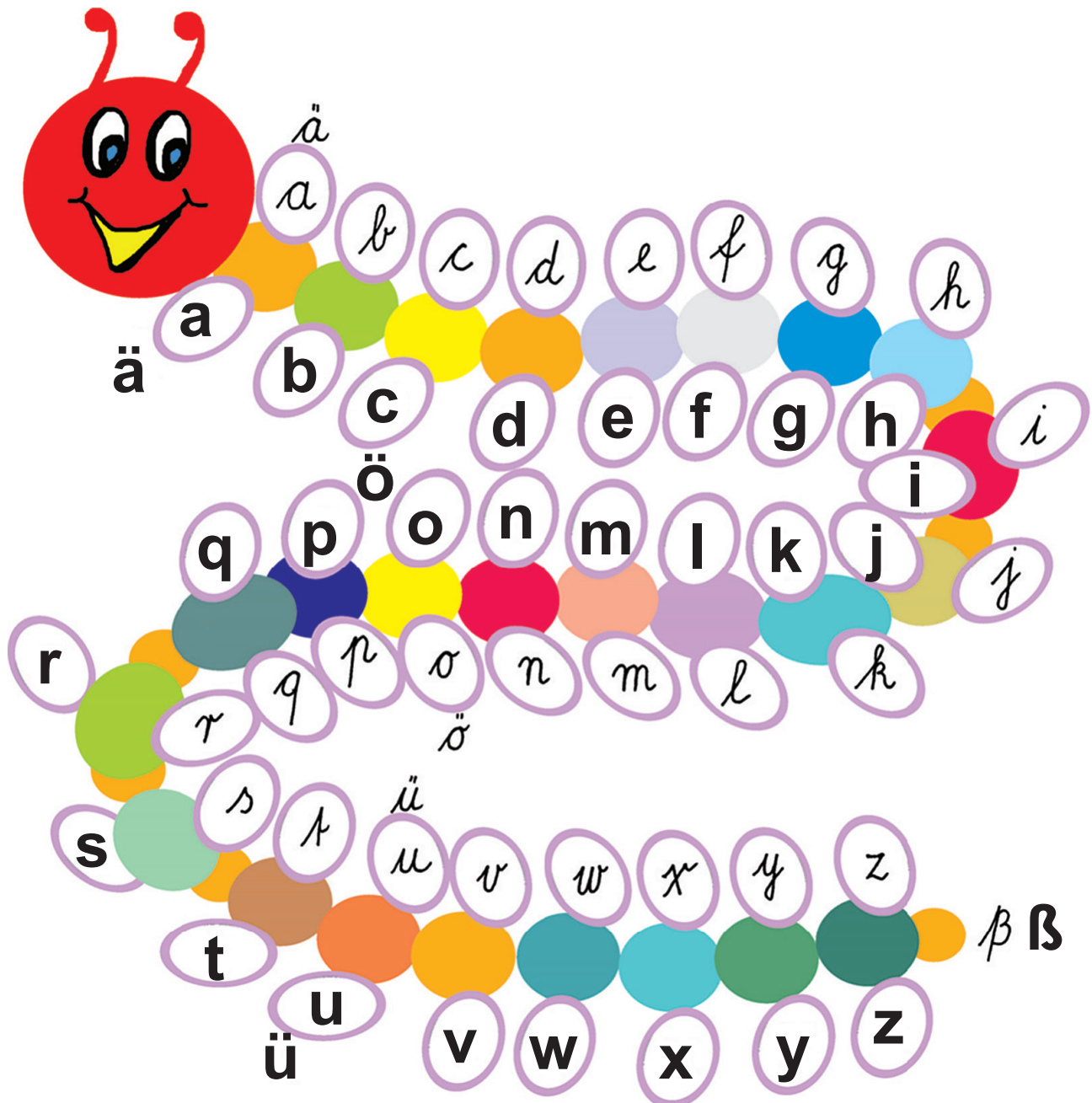
AB: 9., 10., 11., 12., 13.

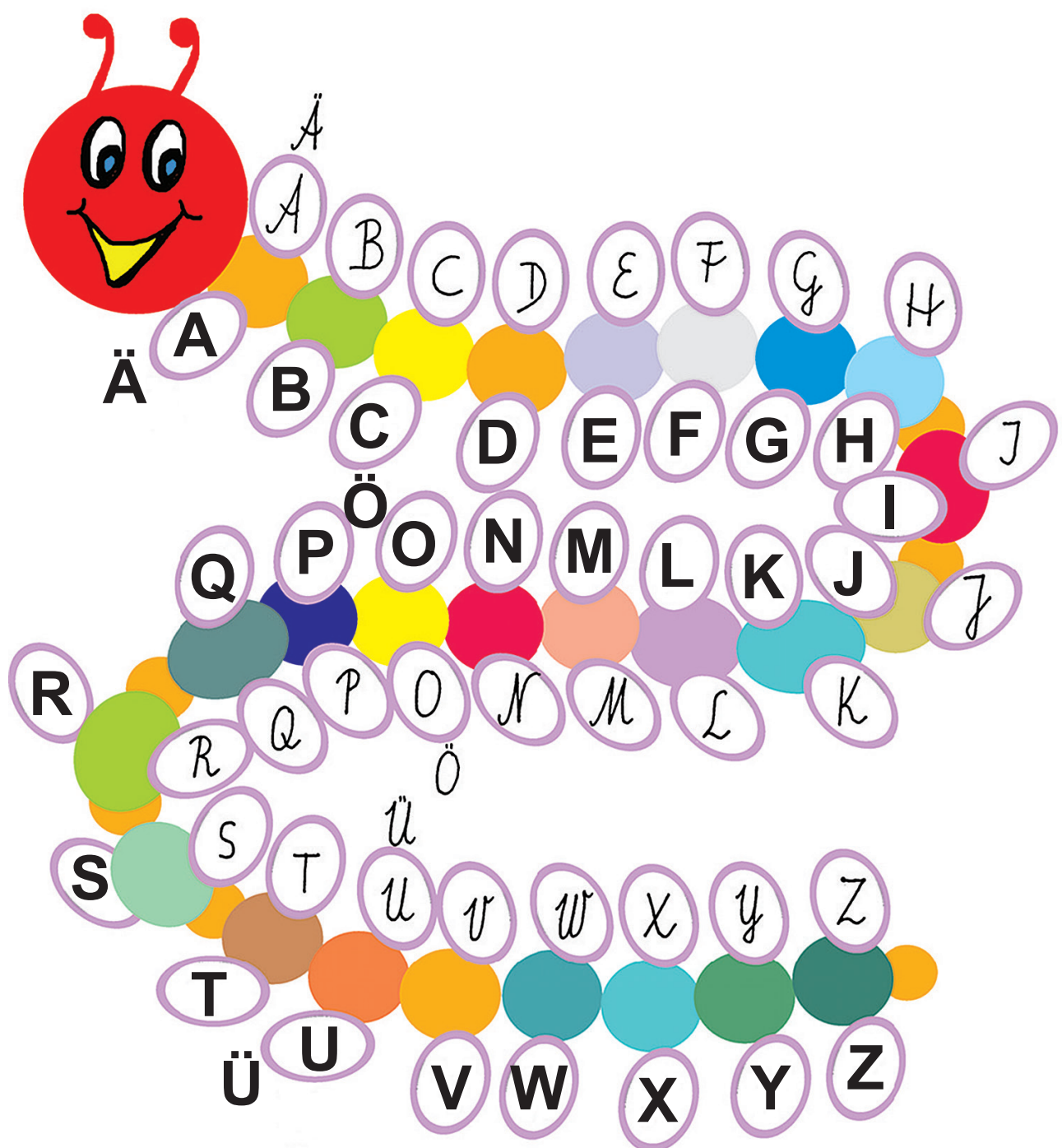
b



13. Alphabet mit Rhythmus

Το αλφάβητο με ρυθμό. Άκουσε την κασέτα και τραγουδά και εσύ.





Hallo!

Hallo!

Danke, gut.

Danke, gut.

Herzlich Willkommen!

Herzlich Willkommen!

Wie geht 's?

Wie geht 's?

Danke

Danke

Guten Tag!

Guten Tag!

Γράψε κι εσύ μια λέξη σε **Schreibschrift!**



AB: 14.

40 / 32

b

14. Die Zahlen von 20-100

Οι αριθμοί από το 20 έως το 100:

20 zwanzig

21 einundzwanzig (!)

22 zweiundzwanzig

30 dreißig (!)

40zig

50zig

60 sech.....

70 sieb.....

80

90


100 hundert

Πώς σχηματίζονται οι αριθμοί από το
21 έως το 99;


Θυμάσαι;

1


3



dreizehn



und





15. Carmen fragt: Wie ist deine Handy-Nummer? Hör zu und ordne zu!

Ordne zu!
Αντιστοιχίσε!



0174 - 2106395

Eleni

0177 - 7441527

Oliver

0178 - 3375219

Stefan

0172 - 8258695

Andreas

0172 - 3936892

Maria-Christine



AB: 15., 16., 17.



16. Άκουσε τώρα επτά μικρά κείμενα. Βρες ποιο κείμενο ταιριάζει σε κάθε εικόνα:

Hörtext	Bild
1	
2	
3	
4	
5	
6	
7	

a



Jugendherbergen mitten
in Deutschland

Deutsches
Jugendherbergswerk
Landesverband
Hessen e.V.
Stegstraße 33
60594 Frankfurt

DJH - Jugendherbergen mitten in Deutschland

Deutsches Jugendherbergswerk Landesverband Hessen e.V.

b



WEIMAR HAUS - Das Geschichtserlebnis

- Schillerstraße 16-18 • 99423 Weimar
- Tel.: +49(0) 36 43 - 90 18 90
- Fax: +49(0) 36 43 - 90 21 70
- e-mail: info@weimarhaus.de
- Internet: www.weimarhaus.de

WEIMAR HAUS - Das Geschichtserlebnis

C Bitte Ihre persönliche Kartennummer freirubbeln.

Karte nicht einschieben.
Karte gültig bis: 06/2002
010126835727 0

9093 3535 6867


Telefonieren mit der T-Card. Wählen Sie:

1. Die Zugangsnummer des Landes, in dem Sie sich befinden.
2. Die Kartennummer und #Taste.
3. Die vollständige Vorwahl, Rufnummer und #Taste.

Hinweis: Bei Verbindungen ins Ausland zusätzlich die Landesvorwahl (00 ...) wählen. Verbindungen in und nach Deutschland immer ohne Landesvorwahl. Für ein weiteres Gespräch legen Sie nicht auf. Folgen Sie den Ansagen. Service-Hotline in Deutschland: 0800 33 00223

Diese T-Card wird Ihnen überreicht durch:

Zugangsnummern:	
D	0800 33 00222
E	900 98 0049
I	172 0049
USA	1800 927 0049
A	B CH DK F GB H
IS	NL P Sk 00 800 0049 0049

Deutsche Post  Deutsche Telekom 

Telefonieren mit der T-Card Deutsche Post - Deutsche Telekom

f

CAPITOL FILMTHEATER
WILHELMSSTRASSE 2A | 34117 KASSEL
RESERVIERUNG: 0561.700470 | WWW.CAPITOL-FILMTHEATER.DE

Wir machen Programm

23:00 Uhr Spider-Man

Kino 1 06.06.2002

Happy Night Euro 4,90 EUR

Reihe Loge10 Sitz 14

Viel Spass im Kino 218480

Druck: Beckerbillet-Hamburg (061)

BITTE AUF VERLANGEN VORZEIGEN. KARTE IST NUR FÜR DIE GELÖSTE VORSTELLUNG GÜLTIG

CAPITOL FILMTHEATER 23:00 Uhr Spider-Man Viel Spass im Kino

47 / 34



Berlin - POTSDAM WelcomeCard 2001 Ticket 72 Stunden / hours



Deutsche Bank 24



**BRIEFZENTRUM 53
DEUTSCHLAND
ALTE OPER FRANKFURT**

d



17. Ψάχνω στο λεξικό!

A. Ξέροντας το αλφάβητο, μπορείς να αναζητάς άγνωστες λέξεις στο λεξικό. Ποια από τις δύο λέξεις στα παρακάτω ζευγάρια θα συναντήσεις πρώτη στο λεξικό; **Υπογράμμισε:**

- a) Bruder - Cousin
- b) Tante - Schwester
- c) Opa - Vater

Ποιο γράμμα της λέξης σε βοηθάει στην αναζήτηση των λέξεων;

B. Ποιο γράμμα της λέξης σε βοηθάει στην αναζήτηση των ακόλουθων λέξεων;

- d) Opa - Oma
- e) Oma - Onkel
- f) Foto - Freund

C. Ψάξε στο λεξικό τι σημαίνουν οι παρακάτω λέξεις. Ποιες είναι οι αντίστοιχες ελληνικές λέξεις;

Neffe _____

Nichte _____

Kind _____

Mann _____

Frau _____

Tochter _____

Sohn _____

D. Στο λεξικό μπορείς να βρεις και το άρθρο των ουσιαστικών:

Vater (m)

γένος ↗

Mutter (f)

γένος ↗

Foto (n)

γένος ↗

m = maskulin → = der

f = feminin → = _____

n = neutrum → = _____

Βρες και γράψε τα άρθρα των
ουσιαστικών:

_____	Neffe	_____	Nichte
_____	Kind		
_____	Mann	_____	Frau
_____	Tochter	_____	Sohn

d

18. Είναι Σάββατο απόγευμα. Η Μαρία-Χριστίνε και ο Ανδρέας δείχνουν στην Carmen πού μπορεί κανείς να περάσει τον ελεύθερο χρόνο του στο Βερολίνο.

Βρες τα μέρη στο χάρτη (τόμ. 1, σελ. 88 / 120 - 89 / 121).

Εσύ πού θα ήθελες να πας;

Tierpark




Grunewaldturm



Schloss Charlottenburg



Volkspark



Zoologischer Garten



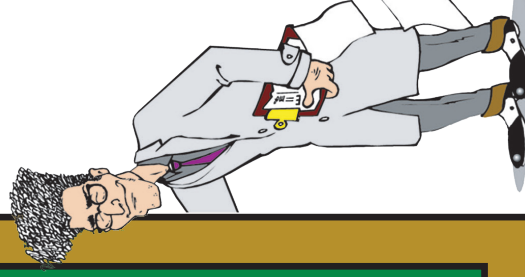
Wannsee



Grammatik

1. Verben (ρήματα)



	wohnen	heißen	sein
ich	wohn - e	heiß - e	bin (!)
du	wohn - st	heiß - t (!)	bist (!)
er / sie / es	wohn - t	heiß - t	ist (!)
sie	wohn - en	heiß - en	sind (!)
<p>το ίδιο: kommen schreiben</p>			



2. Possessivpronomen (κτητική)

	der Vater	die Mutter
ich	mein Vater	meine Mutter
du	dein Vater	deine Mutter

3. Der Hauptsatz (η κύρια πρόταση)



αντωνυμία)

das Foto


die Eltern

mein Foto

meine Eltern

dein Foto

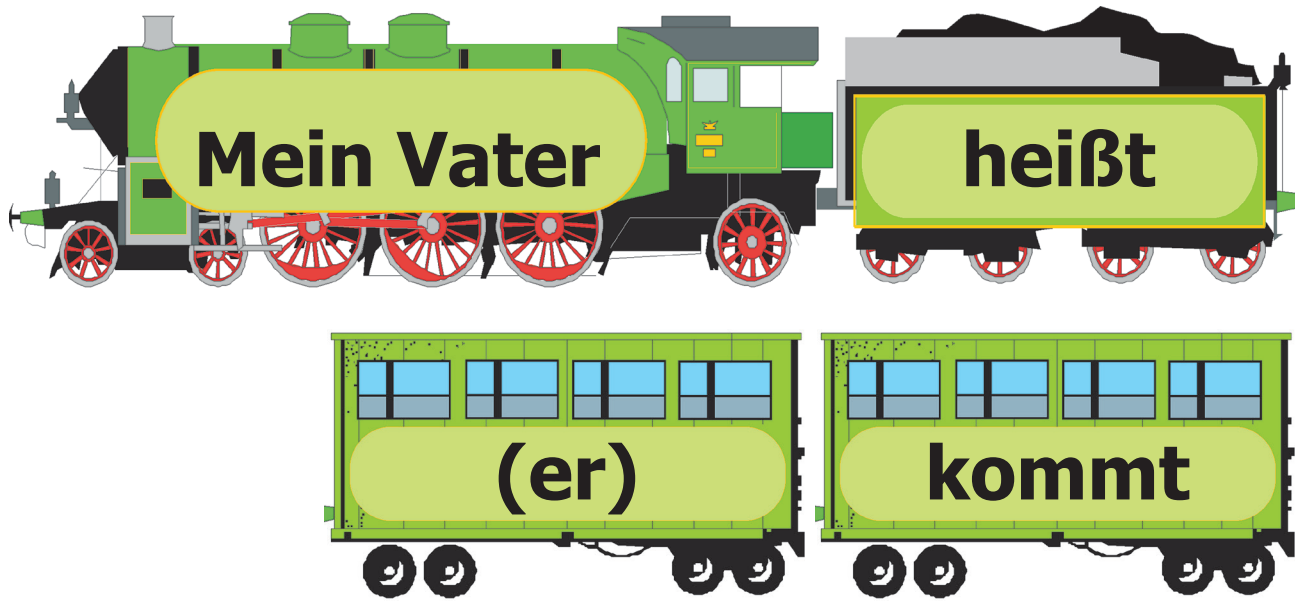
deine Eltern




Το ρήμα στην κύρια πρό-
ταση είναι πάντα στη
δεύτερη θέση!



4. und (και)





Wortschatz

1. Nomen und ihre Artikel:

(ουσιαστικά και τα άρθρα τους)

a) die Familie: (η οικογένεια)

der Opa / **der** Großvater

der Vater

der Bruder

der Onkel

der Cousin

der Sohn

der Neffe

der Mann

die Oma / **die** Großmutter

die Mutter

die Schwester

die Tante

die Cousine

die Tochter

die Nichte

das Baby
das Kind

die Großeltern
die Eltern
die Zwillinge
die Geschwister

b) Berufe: (επαγγέλματα)
der Ingenieur, der Informatiker,
der Lehrer
die Verkäuferin, die Sekretärin,
die Ärztin

c) Andere Nomen:
(άλλα ουσιαστικά)
das Alphabet, das Foto



2. Zahlen: (αριθμοί)

10 zehn

60 sechzig

20 zwanzig

70 siebzig

30 dreißig

80 achtzig

40 vierzig

90 neunzig

50 fünfzig

100 hundert

3. Verben: (ρήματα)

schreiben

4. Fragewörter:

(ερωτηματικές λέξεις)

Wer?

5. begrüßen: (χαιρετώ)

Guten Abend!

6. lokale Angaben:


(τοπικοί προσδιορισμοί)

links, rechts, in der Mitte


7. Ausdrücke: (εκφράσεις)

Wie geht es dir?





Anhang



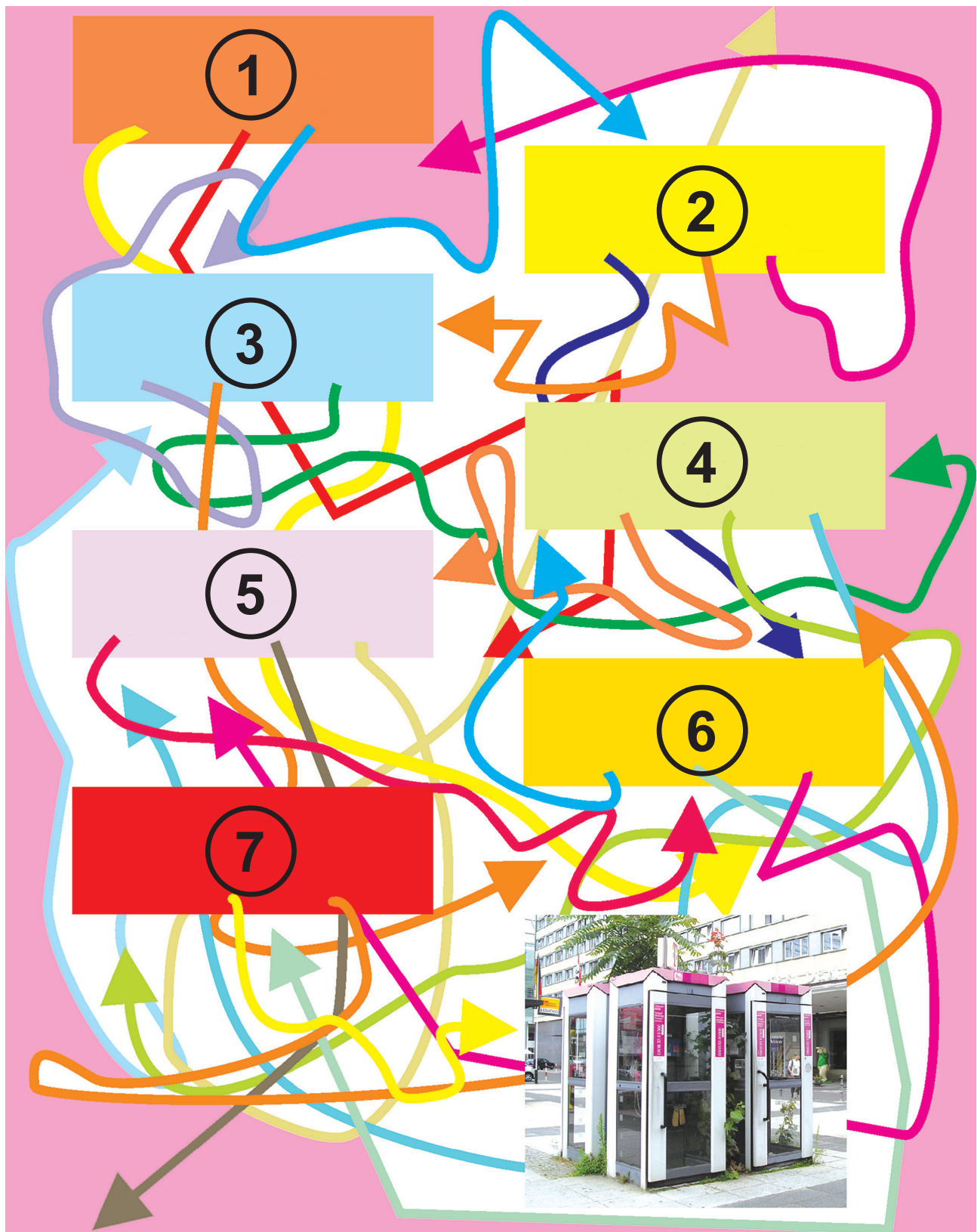
Kursbuch

67 / 83

2

zu Lektion 2

1. Η Carmen έχει χαθεί στο Βερολίνο. Θέλει να τηλεφωνήσει στη Μαρία-Χριστίνε, αλλά έχει ξεχάσει τον αριθμό τηλεφώνου της οικογένειας Αλεξίου. Από τις σωστές λύσεις στα παρακάτω κουτάκια σχηματίζεται ο αριθμός τηλεφώνου της Μαρία-Χριστίνε και η Carmen φτάνει στον τηλεφωνικό θάλαμο.



①

Die _____ von
Andreas heißt Regina.

1. Tante 2. Oma 3. Mutter

②

Der _____ von
Regina heißt Hubert.

4. Vater 5. Bruder 6. Onkel

③

Der _____ von Andreas
wohnt in der Schweiz.

7. Opa 8. Freund 9. Cousin

④

Die _____ von Andreas
heißt Maria-Christine.

1. Schwester 2. Tante 3. Oma

5

Die _____ von Maria-Christine wohnen in Salzburg.

4. Großeltern 5. Eltern
6. Freunde

6

Die _____ von Andreas wohnt auf Paros.

7. Tante 8. Oma 9. Cousine

7

Die _____ von Maria-Christine wohnt in Athen.

1. Cousine 2. Tante
3. Freundin

MUTTERELTERNLMKUCVATERBIT




SCHWESTERUHNKELMDCOUS
INLPA

KGROSSMUTTERQLIZTANTE

BGPENOMASTUOPA



**3. Άκουσε την κασέτα και
γράψε τα γράμματα στα
βαγόνια των τρένων!
Ποια ονόματα ακούς;**





4. Η κυρία Haller μένει στην ίδια πολυκατοικία με τον Ανδρέα και τη Μαρία-Χριστίνη. Δείχνει στην Carmen μία φωτογραφία και της περιγράφει την οικογένειά της.



Das ist meine Familie, eine große Familie, die Familie Haller. Und das bin ich: Frieda. Ich habe vier Geschwister: drei Brüder und eine Schwester. Meine Schwester heißt Tanja. Meine Eltern wohnen in Ostdeutschland. Mein Vater heißt Bernd und meine Mutter heißt Doris. Ich habe auch noch einen Großvater. Er heißt Johann. Mein Mann heißt Enrique und kommt aus Argentinien.

a. Τι είναι σωστό (richtig=r); Τι είναι λάθος (falsch=f); Βάλε X.

- | | r | f |
|--|--------------------------|--------------------------|
| 1. Auf dem Foto ist die Familie Haller. | <input type="checkbox"/> | <input type="checkbox"/> |
| 2. Frieda hat drei Brüder und zwei Schwestern. | <input type="checkbox"/> | <input type="checkbox"/> |
| 3. Die Eltern von Frieda wohnen in Norddeutschland. | <input type="checkbox"/> | <input type="checkbox"/> |
| 4. Sie hat auch einen Großvater. | <input type="checkbox"/> | <input type="checkbox"/> |
| 5. Der Mann von Frieda kommt aus Berlin. | <input type="checkbox"/> | <input type="checkbox"/> |
| 6. Er heißt Johann. | <input type="checkbox"/> | <input type="checkbox"/> |

b. Ergänze!

• Bernd ist Friedas Vater.

• Doris ist Friedas

• Bernd und Doris sind

• Johann ist _____
von Frieda.

• Tanja ist _____
von Frieda.

• Enrique ist _____
von Frieda.

Αν θέλεις να μάθεις περισσότερα για τη ζωή κάποιων οικογενειών στη Γερμανία, μπορείς να κοιτάξεις στο Internet: www.schellingstrasse60.de



5. Ο Ανδρέας συναντάει την υπεύθυνη της σχολικής εφημερίδας μιας άλλης πόλης και της παίρνει συνέντευξη για την εφημερίδα του σχολείου του. Της παίρνει συνέντευξη. Άκουσε το διάλογο μια φορά και συμπλήρωσε τον πίνακα.
(a.) Άκουσε το διάλογο δεύτερη φορά και αποφάσισε εάν οι προτάσεις 1. - 5. (b.) είναι σωστές (richtig=r) ή λάθος (falsch=f);

a.

Vorname: _____
Herkunft: _____
Wohnort: _____
Alter: _____

b.

1. Maria hat eine Schwester.

r	f
<input type="checkbox"/>	<input type="checkbox"/>

2. Der Bruder von Maria heißt Pavlos.

<input type="checkbox"/>	<input type="checkbox"/>
--------------------------	--------------------------

3. Die Schwester ist 17 Jahre alt und der Bruder ist 12.


<input type="checkbox"/>	<input type="checkbox"/>
--------------------------	--------------------------

4. Die Mutter ist 40 Jahre alt.

<input type="checkbox"/>	<input type="checkbox"/>
--------------------------	--------------------------

5. Der Vater ist 48 Jahre alt.

<input type="checkbox"/>	<input type="checkbox"/>
--------------------------	--------------------------





6. Υπάρχουν διάφοροι τρόποι να διαβάζουμε τους αριθμούς του τηλεφώνου, π.χ.:

81-10-86 - 11-83-3 - 11-8-33



Μπορείς τώρα να διαβάσεις τους παρακάτω αριθμούς τηλεφώνου της πόλης του Kassel;

Städtische Kliniken: (κρατικά νοσοκομεία)

Touristikinformation: (τουριστικές πληροφορίες)

Rotes Kreuz: (Ερυθρός Σταυρός)

Arztnotrufzentrale: (πρώτες βοήθειες)

Polizeipräsidium: (αστυνομικό τμήμα)

Tag und Nacht für Sie bereit !



Fax 0561 / 81 10 86

Wichtige Rufnummern

Auskunft	11833
Polizei-Notruf	110
Feuerwehr-Notdienst	112
Rettungsdienst	19222
Arztnotrufzentrale	71401
Arztnotdienst	19292
Polizeipräsidium	9100
Stadt Kassel	7870
Hettlings Lesezirkel	828001
ADAC	01802 222222
Touristikinformation	34054
Städtische Werke	782-0
Minicar-Kurier	811081

Krankenhäuser:

Städtische Kliniken	9800
Burgfeld	31880
Diakonissen	10021
Elena-Klinik	60090
Elisabeth	72010
Park Schönfeld	9285-0
Dr.-Koch-Klinik	57070
Ludwig-Noll	48040
Marienkrankenhaus	80730
Orthop. Klinik	30840
Rotes Kreuz	30860



Memory

7. Φτιάξτε 20 μικρές κάρτες με όποιους αριθμούς θέλετε. Γράψτε στις μισές κάρτες τους αριθμούς ως ψηφία και στις άλλες μισές ως λέξεις. Δείτε για λίγο όλες τις κάρτες και μετά γυρίστε τις ανάποδα και προσπαθήστε να βρείτε τα ζευγάρια.

25

einunddreißig

31

fünfundzwanzig

85 / 92

Deutsch - ein Hit! **1**

ΤΕΤΡΑΔΙΟ ΕΡΓΑΣΙΩΝ

Γερμανικά
Α' ΓΥΜΝΑΣΙΟΥ


86 / 119

zu Lektion




Die Familie


1. Das ist die Familie von Carmen!
Αυτή είναι η οικογένεια της Carmen.
Συμπλήρωσε το βαθμό συγγένειας.




Großeltern: Paola + Alberto



Eltern: Lucia Monika




Kinder: Michaelo Carmen




Carmina + Vicente




+ Marco



Rafael



Alvaro



Margarita

Alvaro ist _____ von
Carmen. Michaelo ist _____
von Carmen und Alvaro.

Margarita ist _____ von
Carmen und Alvaro.

Monika ist _____ und Marco
ist _____ von Carmen und
Alvaro. Lucia ist _____
von Monika und _____
von Carmen und Alvaro. Rafael ist
_____ von Carmen und


Alvaro.

Paola und Alberto sind
_____ von Lucia und
Monika und _____ von
Carmen und Alvaro. Carmina ist
_____ und Vicente ist
_____ von Carmen und
Alvaro.



2. Βρίσκεις κι άλλα μέλη της οικογένειας; Γράψε τα στις σωστές ταμπλετίτσες:


der Vater er



Blank boxes for writing family members:

- Top right:
- Middle right:
- Bottom left:
- Middle left:

die Mutter sie



Blank boxes for writing family members:

- Top right:
- Middle right:
- Bottom left:
- Middle left:


das Baby

es



die Großeltern

sie



3. Το σχολείο της Carmen στην Ισπανία εκδίδει μία ξενόγλωσση σχολική εφημερίδα. Η Μαρία-Χριστίνε γράφει ένα άρθρο σχετικά με την οικογένειά της, για να το δημοσιεύσει η Carmen, όταν γυρίσει στην πατρίδα της. Χρησιμοποίησε την κτητική αντωνυμία *mein, meine*.

Hallo!

**Ich heiÙe Maria-Christine
Alexiou. Ich wohne in Berlin.
Mein Vater heiÙt**

_____. **Er kommt
aus _____.** **Er ist**

_____.
_____ **Mutter** _____

_____.

4. Συμπλήρωσε τους τύπους των ρημάτων δίπλα στις αντωνυμίες.

wohn en

wohn e

wohn t

hei en

komm t

bist

sind

hei e

wohn st

komm st

hei t

ich

_____ /

du

_____ /

er / sie / es

_____ /

sie (Pl.)

_____ /

heiß t

bin

komm e

ist

komm en

_____ /	_____ /	_____ /
_____ /	_____ /	_____ /
_____ /	_____ /	_____ /
_____ /	_____ /	_____ /

5. Τι γνωρίζεις για τον Ανδρέα και την οικογένειά του; **Ergänze!**

ist	sie
-en	-t
sind	er

Andreas _____ 14 Jahre alt. _____ wohn _____ in Berlin. Maria-Christine _____ die Schwester von Andreas. _____ 15 Jahre alt. Sie _____ die Kinder von Dimitris und Regina Alexiou. Die Mutter komm _____ aus Österreich. _____ Sekretärin. Der Vater komm _____ aus Griechenland. _____ Ingenieur. Andreas, Maria-Christine und die Eltern wohn _____ in Berlin.

6. Ο Ανδρέας και η Μαρία-Χριστίνη δείχνουν φωτογραφίες της οικογένειάς τους στην Carmen. Ergänze!



A.: _____ Cousin und
_____ Cousine wohn _____
in der Schweiz. _____
Cousin heiß _____ Franz und
_____ Cousine heiß _____
Julia. Sie _____ Zwillinge
und sie _____ 12 Jahre
alt. Und das _____ Willi,
das Baby.

M.-C.: Das _____
Großeltern in Österreich.
_____ wohnen in
Salzburg.
_____ Opa heiß _____
Tobias und _____
Oma heiß _____ Christine.

7. Διάλεξε ένα πρόσωπο ή φέρε φωτογραφία ενός προσώπου που σου αρέσει και γράψε ένα μικρό κείμενο, όπως στο παράδειγμα.




Shakira
Kolumbien
USA

Das ist Shakira.
Sie kommt aus Kolumbien.
Sie wohnt in den USA.

101 / 137



Enrique Iglesias
Spanien
USA



Michael und Ralf Schumacher

Deutschland

Formel-1-Piloten

8. Για ποιο πρόσωπο θέλεις να γράψεις; Διάλεξε ένα και γράψε ένα κείμενο.

**heißen - Britney Spears - sie
Sängerin - (sie) - sein - und.
aus - Kentwood - sie - kommen
- wohnen - und - in New York
- (sie).**

**Roberto Carlos - er - heißen.
kommen - er - Brasilien - aus
sein - Fußballspieler - (er) -
und.**

**heißen - sie - Penelope Cruz
(sie) - und - sein -
Schauspielerin.
Madrid - sie - wohnen - in.**

**9. Ο Ανδρέας παίρνει συνέντευξη και από έναν μαθητή του σχολείου του για τη σχολική εφημερίδα.
Ergänze meine(e) und dein(e)!**

Andreas:

- **Hallo Sebastiano!**
- **Ich mache Interviews für die Schülerzeitung* und ich habe einige Fragen*!**
- **Wie ist _____ Familienname?**
- **Woher kommt _____ Vater?**
- **Ach so! Und _____ Mutter?**
- **Und wie heißen _____ Geschwister?**
- **Und wo wohnt ihr?**
- **Aha. Danke, Sebastiano! Bis bald.**

Sebastiano:

- Guten Tag, Andreas!

- O.k.! Frag mal!

- Provenzano.

- _____ Vater? Er kommt aus Italien.

- Auch aus Italien, aus Rom.

- _____ Bruder heißt Leonardo und

_____ Schwester heißt Valentina.

- Wir wohnen jetzt in Berlin - Mitte.

- Nichts zu danken. Tschüss!

*** die Schülerzeitung: η σχολική
εφημερίδα**

*** einige Fragen: κάποιες ερωτήσεις**



10. Παίξτε στην τάξη. Ο καθένας σημειώνει όσες ερωτήσεις θα ήθελε να κάνει στους συμμαθητές του σχετικά με την καταγωγή, τον τόπο κατοικίας, την ηλικία και τις οικογένειές τους. Ο καθηγητής/ η καθηγήτρια ρίχνει μια μικρή μπάλα σε έναν μαθητή. Αυτός κάνει μία ερώτηση της επιλογής του και ρίχνει τη μπάλα σε αυτόν που θέλει να του απαντήσει.



**Wo
wohnst du?**

11. Τι ρώτησε η Μαρία-Χριστίνε στο πρώτο E-Mail που έστειλε στην Carmen; Διάβασε την απάντησή της και γράψε τις ερωτήσεις:

Von: mcalexiou@yahoo.de

An: car_marti2004@yahoo.es

Cc:

Betreff: Erste Bekanntschaft

**Hallo Carmen,
ich bin Maria-Christine. Ich
bin eine Schülerin am Goethe-
Gymnasium in Berlin. Ich habe
viele Fragen an dich. Antworte
bitte!**

1. Woher _____

_____?

2. Wie alt _____

_____ ?

3. Wo _____

_____ ?

4. Wie _____

_____ ?

5. Wie _____

_____ ?

6. Wie _____

_____ ?

Viele Grüße, Maria-Christine

Von: car_marti2004@yahoo.es

An: mcalexiou@yahoo.de

Cc:

Betreff: Erste Bekanntschaft

Hallo!

Mein Name ist Carmen Martinez.

Ich komme aus Madrid (1). Ich

bin 15 Jahre alt (2) und gehe in

die 9. Klasse des Gymnasiums.

Ich wohne in Barcelona (3). Mein

Vater heißt Marco (4) und meine

Mutter heißt Monica (5). Meine

Telefonnummer ist 93 4237 199

(6). Ruf mich an oder schreib mir

bald!

Gruß, Carmen



12. Φέτος ήρθαν στην τάξη του Ανδρέα και στην τάξη της Μαρία-Χριστίνε νέοι μαθητές από άλλες χώρες. Τους δίνεται η ευκαιρία να μιλήσουν για τον εαυτό τους στην εφημερίδα του σχολείου. **Lies die Texte und ergänze die Tabelle!**



Hallo, ich bin Nikos. Ich komme aus Griechenland. Ich bin vierzehn Jahre alt. Mein Vater heißt Jannis und meine Mutter heißt Anna. Wir wohnen in Berlin. Ich gehe in die Klasse 8b.

Vorname	Herkunft	Wohnort
Nikos		



Bonjour, mein Name ist Brigitte und ich komme aus Frankreich. Ich wohne in Berlin und ich gehe in die 9b. Ich bin 15 Jahre alt. Meine Mutter heißt Juliette und mein Vater heißt Gerd. Er kommt aus Deutschland.

Alter	Name Vater	Name Mutter
15		



13. Πάρτε τώρα τις δικές σας συνεντεύξεις στην τάξη:

**Kommt dein/deine
.... aus?**

**Wo wohnt
dein/deine?**

**Wie alt ist
dein/deine?**

**Wie heißt
dein/deine?**

**Mein/meine
ist Jahre alt.**

**Mein/meine
..... wohnt
in ...**




**Mein/meine
kommt aus ...**

**Mein/meine
..... heißt**



14. Τώρα ξέρεις το γερμανικό αλφάβητο. Πώς διαβάζουμε αυτές τις συντομογραφίες στα γερμανικά; Αντιστοιχίστες με τις φωτογραφίες:



CD



VW





BRD

WC

PC

EU

BMW

USA



121 / 141

15. Βρες τους ακόλουθους αριθμούς
στο σταυρόλεξο:

30	69	83	12	13
100	22	51	78	90

d	r	e	i	ß	i	g	c	i	d	a	w	u	n
z	b	h	g	k	a	l	b	e	i	l	k	n	e
w	v	r	e	d	n	b	w	a	y	r	g	w	u
e	i	n	u	n	d	f	ü	n	f	z	i	g	n
i	n	d	b	u	e	s	d	o	n	m	d	h	z
u	s	g	m	p	g	h	n	i	b	e	d	s	i
n	e	u	n	u	n	d	s	e	c	h	z	i	g
d	r	e	i	u	n	d	a	c	h	t	z	i	g
z	w	ö	l	f	a	i	x	y	k	r	o	t	s
w	t	l	n	l	b	k	m	e	u	v	x	h	o
a	c	h	t	u	n	d	s	i	e	b	z	i	g
n	t	u	k	i	t	j	w	g	r	j	u	h	n
z	a	n	i	t	r	m	q	r	x	k	e	c	y
i	s	d	r	e	i	z	e	h	n	b	y	i	z
g	r	e	z	j	t	q	b	d	s	u	l	j	k
p	f	r	y	q	r	s	f	p	e	n	z	v	d
o	v	t	x	q	c	v	q	j	s	t	u	a	h



16. Η Carmen βλέπει τις φωτογραφίες της οικογένειας και ρωτάει τον Ανδρέα πόσων χρονών είναι ο κάθε συγγενής του. Άκουσε προσεκτικά και σημείωσε το σωστό αριθμό:

43

45

61

39

72

35

63

Mutter Alexiou-Schröder:

Vater Alexiou:

Tante Elena:

Onkel Hubert:

Opa Andreas:

Großmutter Christine:

Großvater Tobias:

17. Ακούω, προσέχω και μιλώ.

A. Άκουσε και πρόσεξε την προφορά:

13
dreizehn - **30**
dreißig

14
vierzehn - **40**
vierzig

B. Πες τώρα τους αριθμούς:

15
fünfzehn - **50**
fünfzig

16
sechzehn - **60**
sechzig

17
siebzehn - **70**
siebzig

18
achtzehn - achtzig

19
neunzehn - neunzig

C. Άκουσε τους αριθμούς:

21
einundzwanzig zweiundzwanzig

Ποιο γράμμα γράφεται αλλά δεν ακούγεται;

Ποιο γράμμα ακούγεται διαφορετικά απ' ό,τι συνήθως;



Was habe ich in Lektion 2 gelernt?

Τι έμαθα στην ενότητα 2;

Για κάθε σωστή λύση μπορείς να χρωματίσεις ένα κομμάτι του παζλ (σελ. 157 / 201). Χρησιμοποίησε τα εξής χρώματα: 1a έως 4: κόκκινο, 5: πορτοκαλί, 6: πράσινο, 7: μπλε, 8: μοβ. Θα μάθεις έτσι ένα από τα χόμπι του Ανδρέα.

Έμαθα:

1. Να μιλώ για κάποιον /κάτι δικό μου:

a. _____ Vater, _____ Mutter,
_____ Onkel, _____ Großeltern

και να ρωτάω για κάποιον / κάτι δικό σου

b. _____ Vater, _____ Mutter,
_____ Onkel, _____ Großeltern



ξέρω καλά



**πρέπει να
το ξαναδώ**



**ΚΒ, σελ.
23 / 28,
37 / 31**

129 / 143

2. Να μιλώ για τρίτους (άντρα / γυναίκα / παιδί) και να δίνω πληροφορίες για

a. το όνομά του/της: er/sie/es

b. την καταγωγή του/της:

c. τον τόπο κατοικίας του/της:

3. Να μιλώ για δύο ή και περισσότερους ανθρώπους:

_____ wohnen / _____ heißen



ξέρω καλά



**πρέπει να
το ξαναδώ**

**ΚΒ, σελ.
16 / 27,
20 - 21 / 28**

**ΚΒ, σελ.
24 - 25 / 29**

4. Πως όλα τα ουσιαστικά γράφονται
με _____.

5. Να συλλαβίζω,
πχ. **Schwester, Cousine, Onkel.**

6. Τους αριθμούς από το 20 - 100:
030-46 65 84 93
0561-89 52 94 0



ξέρω καλά



**πρέπει να
το ξαναδώ**

**ΚΒ, σελ.
14 / 26**

**ΚΒ, σελ.
38 - 40 / 32**

**ΚΒ, σελ.
41 - 44 / 33**

7. Να βρίσκω μία λέξη στο λεξικό μαζί με το άρθρο της.

8. Ότι στην κύρια πρόταση το ρήμα βρίσκεται στη _____ θέση.



ξέρω καλά



**πρέπει να
το ξαναδώ**

**ΚΒ, σελ.
52 - 53 / 35**

**ΚΒ, σελ.
32 / 30**

Wortschatz

Seite 26

die Familie

die Mutter

die Oma

die Großmutter

die Schwester

die Cousine

die Tante

die Eltern

die Zwillinge

das Baby

der Vater

der Opa

der Großvater

der Bruder

der Cousin

der Onkel

die Geschwister

die Großeltern

das Nomen

Wer ist das?
auf Paros

Seite 29

er
sie
es
sie (Pl.)

Seite 31

schreiben
die Schülerkartei
dein(e)
das Alter
Angaben zur Person
die Gastfamilie
die Gastschülerin
die E-Mail Adresse
die Klasse

der Mann

die Frau

das Kind

der Sohn

die Tochter

Lösungen: (S. 128-134/143)

1. a. mein, meine, mein, meine

b. dein, deine, dein, deine

2. a. Er / Sie / Es heißt.....

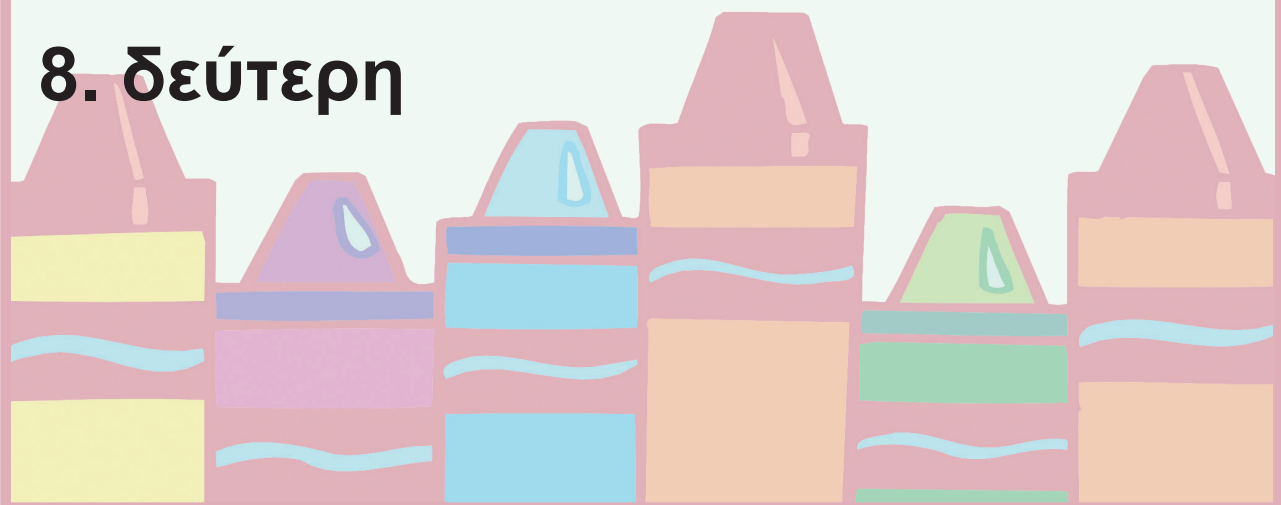
b. Er / Sie / Es kommt.....


c. Er / Sie / Es wohnt in.....

3. sie / sie


4. κεφαλαίο

8. δεύτερη





Anhang



Arbeitsbuch

141 / 181

Anhang

2

zu Lektion 2

1. Συμπλήρωσε τα ζευγάρια με τη βοήθεια των λέξεων δεξιά.

der Opa

+ die Oma

+

+

der Bruder

+

+

Mutter
Schwester
die Großeltern
Mann
~~**Oma**~~
Großmutter
~~**die Großeltern**~~
die Geschwister

~~**Opa**~~
~~**Bruder**~~
Vater
Frau
Großvater
die Eltern
das Ehepaar *

= _____
= **die Großeltern**
= _____
= _____
= _____

*** = Herr und Frau Alexiou**

2. Γράψε κάτω από τα ονόματα και τα ουσιαστικά την προσωπική αντωνυμία!

er sie es / sie (Pl.)

Andreas

die Schwester

mein Vater

das Baby

die Zwillinge

das Ehepaar

die Eltern

Carmen

deine Cousine

der Ingenieur

der Sohn

die Sekretärin

3. Ποια κατάληξη και σε ποιο μολύβι πρέπει να μπει;

ich

wohn

du

komm

er / sie / es

komm

-t

-t

-st

-en

-e

-t

-t

du

heiß

er / sie / es

schreib

sie (Pl.)

wohn

4. Υπογράμμισε το σωστό τύπο του ρήματος!

- a. Andreas und seine Eltern (wohne / wohnt / wohnen) in Berlin.**
- b. Das (ist / sind / bin) Andreas und Maria-Christine.**
- c. Die Mutter von Andreas (kommt / kommen / kommst) aus Österreich.**
- d. Herr Alexiou (bin / ist / sind) Ingenieur.**
- e. Das Baby (heiße / heißt / heißen) Willi.**
- f. Wer (ist / sind / bist) das auf dem Foto? – Meine Großeltern.**

5. ist oder sind? Kreuze an!

- a. Mein Vater
- b. Die Mutter von Andreas
- c. Die Großeltern von Andreas
- d. Das
- e. Das

ist sind

**Ingenieur.
Österreicherin.
auf dem Foto.
mein Onkel.
meine Eltern.**

Das lateinische Alphabet

6. Άκου και γράψε τα γράμματα!

7. Πες κάθε γράμμα ξεχωριστά!

H – A – L – L – O

H – E – R – K – U – N – F – T

W – O – H – N – E – N

S – C – H – W – E – I – Z

**D – E – U – T – S – C – H –
– L – A – N – D**

A	α
B	μπε
C	τσε
D	ντε
E	ε
F	εφ
G	γκε
H	(χ)α
I	ι
J	γιοτ
K	κα
L	ελ
M	εμ
N	εν
O	ο
P	πε
Q	κου
R	ερ
S	εσ
T	τε
U	ου
V	φου
W	βε
X	ιξ
Y	ιψιλον
Z	τσετ

8. Το ελληνικό και το γερμανικό αλφάβητο. Σύγκρινε!

A - Β - Γ - Δ - Ε - Ζ - Η -
Θ - Ι - Κ - Λ - Μ - Ν - Ξ -
Ο - Π - Ρ - Σ - Τ - Υ - Φ -
Χ - Ψ - Ω

A - B - C - D - E - F - G -
H - I - J - K - L - M - N -
O - P - Q - R - S - T - U -
V - W - X - Y - Z

a. Από πόσα γράμματα αποτελείται η ελληνική και από πόσα η γερμανική αλφάβητος;

β. Ποια 5 γράμματα και στις δυο αλφάβητους γράφονται με τον ίδιο τρόπο, αλλά προφέρονται διαφορετικά;

A - B - Γ - Δ - E - Z - H -
Θ - I - K - Λ - M - N - Ξ -
O - Π - P - Σ - T - Y - Φ -
X - Ψ - Ω

A - B - C - D - E - F - G -
H - I - J - K - L - M - N -
O - P - Q - R - S - T - U -
V - W - X - Y - Z

B Berlin - B Βερολίνο

_____ **Hallo!** _____

_____ **Porsche** _____

_____ **zehn** _____

_____ **Xaver** _____



9. Vornamen in Deutschland

A wie Andrea	N wie Norbert
B wie Beate	O wie Otto
C wie Claudia	P wie Peter
D wie Doris	Q wie Quentin
E wie Elke	R wie Ramona
F wie Fritz	S wie Siegfried
G wie Gertraud	T wie Tobias
H wie Hans	U wie Ute
I wie Ina	V wie Volker
J wie Johannes	W wie Wolfgang
K wie Karl	X wie Xaver
L wie Lisa	Y wie Yvonne
M wie Manfred	Z wie Zacharias

Puzzle-Spaß

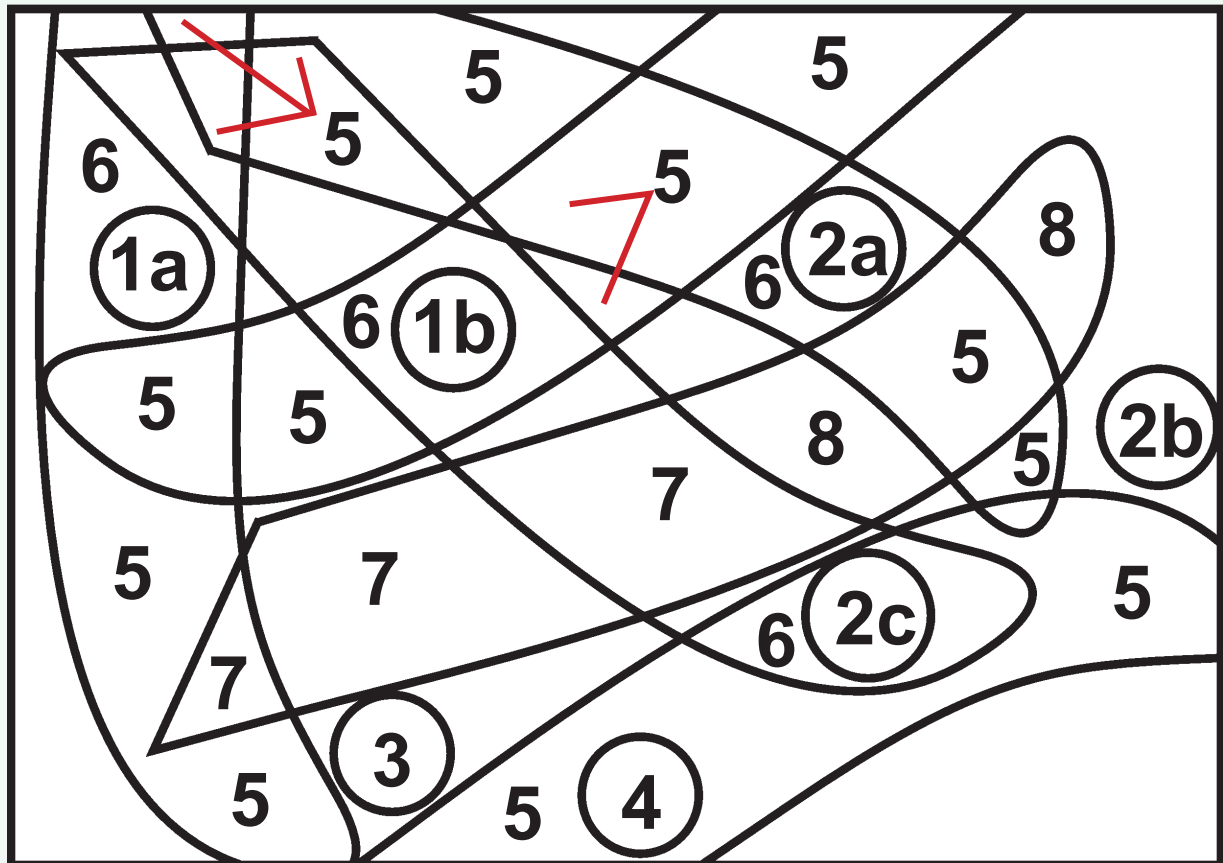
Τα παζλ, που θα τα χρωματίσεις με τα χρώματα που αναφέρονται σε κάθε αντίστοιχο τεστ αυτοαξιολόγησης, σου δείχνουν την πρόοδό σου στην γερμανική γλώσσα.

Σου δίνουν όμως και διάφορες δυνατότητες “διακόσμησης”:

- Φωτοτύπησε το παζλ, χρωμάτισέ το και κρέμασέ το στο δωμάτιό σου.
- Όσοι μαθητές από την τάξη σου θέλουν, φέρνουν το χρωματισμένο παζλ στο σχολείο. Κρεμάστε τα σε έναν τοίχο της τάξης σας.
- Κόψτε τα αντικείμενα που εμφανίζονται μέσω των χρωμάτων και φτιάξτε ένα κολάζ που θα το κρεμάσετε στην τάξη σας.

Puzzle zu Lektion 2: „Die Familie“

Titel:



Inhaltsverzeichnis

2 Die Familie 5

Kommunikation

Das ist mein(e) ... / Das sind meine ...

Meine Mutter ist/heißt ...

Textsorten

Dialoge – Formular

Reim - Hörtext

Grammatik

Artikel: der, die, das / die

Verb 3. Person Singular und Plural

Possessivpronomen mein(e) / dein(e)

Personalpronomen er, sie, es / sie

der Hauptsatz, die Konjunktion und

das Alphabet

Wortschatz

Verwandtschaftsbezeichnungen

Zahlen 20-100

Berufe

lokale Angaben

Strategien / Landeskunde

Sprachmittlung

im Wörterbuch nachschlagen

Freizeit in Berlin

Sprachmittlung

Anhang Kursbuch..... 67

Deutsch - ein Hit! 1

TETΡΑΔΙΟ ΕΡΓΑΣΙΩΝ 86

Anhang Arbeitsbuch 141

Puzzle Spaß..... 156





Βάσει του ν. 3966/2011 τα διδακτικά βιβλία του Δημοτικού, του Γυμνασίου, του Λυκείου, των ΕΠΑ.Λ. και των ΕΠΑ.Σ. τυπώνονται από το ΙΤΥΕ - ΔΙΟΦΑΝΤΟΣ και διανέμονται δωρεάν στα Δημόσια Σχολεία. Τα βιβλία μπορεί να διατίθενται προς πώληση, όταν φέρουν στη δεξιά κάτω γωνία του εμπροσθόφυλλου ένδειξη «ΔΙΑΤΙΘΕΤΑΙ ΜΕ ΤΙΜΗ ΠΩΛΗΣΗΣ». Κάθε αντίτυπο που διατίθεται προς πώληση και δεν φέρει την παραπάνω ένδειξη θεωρείται κλεψίτυπο και ο παραβάτης διώκεται σύμφωνα με τις διατάξεις του άρθρου 7 του νόμου 1129 της 15/21 Μαρτίου 1946 (ΦΕΚ 1946,108, Α').

Απαγορεύεται η αναπαραγωγή οποιουδήποτε τμήματος αυτού του βιβλίου, που καλύπτεται από δικαιώματα (copyright), ή η χρήση του σε οποιαδήποτε μορφή, χωρίς τη γραπτή άδεια του Υπουργείου Παιδείας, Έρευνας και Θρησκευμάτων / ΙΤΥΕ - ΔΙΟΦΑΝΤΟΣ.